



## ZPRÁVA O TRHU VAJEC

### Vývoj CZV:

↑ S .....	1,51 Kč/ks
↑ M .....	1,87 Kč/ks
↑ L .....	1,97 Kč/ks
↑ Ostatní .....	2,26 Kč/ks
↑ Průměr .....	1,91 Kč/ks

### Obsah:

Komoditní zpravodajství .....	1
Ceny zemědělských výrobců .....	2
Spotřebitelské ceny .....	4
Zahraniční obchod .....	5
Informace ze zahraničí .....	8
Aktuality.....	13

## Komoditní zpravodajství Česká republika

**Průměrná cena zemědělských výrobců (CZV)** vajec ve skořápce dle šetření TIS<sup>ČR</sup> SZIF v září 2017 proti srpnu 2017 stoupla ve všech kategoriích. V průměru byla CZV vyšší o 0,18 Kč/ks (10,5 %), tj. 1,91 Kč/ks. Cena kat. S se zvýšila o 0,01 Kč/ks (0,9 %) na 1,51 Kč/ks, kat. M o 0,19 Kč/ks (11,0 %) na 1,87 Kč/ks, kat. L o 0,18 Kč/ks (9,8 %) na 1,97 Kč/ks a kat. ostatní (XL + netř.) o 0,16 Kč/ks (7,6 %) na 2,26 Kč/ks. Průměrná CZV balených vajec se zvýšila o 0,18 Kč/ks (10 %) na 1,89 Kč/ks a CZV volně prodávaných o 0,20 Kč/ks (11 %) na 1,97 Kč/ks. Podíl jednotlivých hmotnostních skupin na celkovém objemu prodávaných vajec u podniků sledovaných TIS<sup>ČR</sup> SZIF činil: S - 1,6 %, M - 67,3 %, L - 28,8 %, XL - 1,1 % a netříděná - 1,2 %. Průměrná CZV vajec na zpracování v září 2017 proti srpnu dle šetření TIS<sup>ČR</sup> SZIF stoupla o 1,62 Kč/kg (11,0 %) na 16,41 Kč/kg a průměrná CZV melanže stoupla o 3,01 Kč/kg (14,4 %) na 23,93 Kč/kg.

**Průměrná obchodní cena (OC)** konzumních vajec v září 2017 proti srpnu 2017 stoupla o 0,17 Kč/ks (9,0 %) na 2,01 Kč/ks.

**Spotřebitelská cena (SC)** čerstvých vajec ve skořápce podle sledování ČSÚ ve 41. týdnu 2017 stoupla proti 37. týdnu 2017 o 3,89 Kč/10 ks na 36,28 Kč/10 ks. Nejnižší SC 33,58 Kč/10 ks byla v Libereckém kraji, nejvyšší cena 38,15 Kč/10 ks byla v kraji Moravskoslezském.

### Zahraniční obchod

**Dovoz** vajec ve skořápce do ČR se v srpnu 2017 proti červenci 2017 zvýšil o 369,6 t (27 %) na 1 753,9 t v průměrné jednotkové hodnotě 35,80 Kč/kg. Podíl konzumních čerstvých vajec na dovozu činil 90 % - 1 575,6 t za 29,57 Kč/kg. Dovážela se především z Polska - 748,6 t (48 %) za 32,41 Kč/kg. Konzumních vařených a konzervovaných vajec bylo v srpnu 2017 dovezeno 0,15 t za 117,24 Kč/kg z Německa. Násadových vajec bylo dovezeno 178,1 t za 90,85 Kč/kg, převážně ze Slovenska - 160,2 t (90 %) za 88,41 Kč/kg. Vaječné hmoty se dovezlo 834,2 t za 35,20 Kč/kg. Nejvíce bylo dovezeno z Polska, a to 284,0 t (34 %) za 30,60 Kč/kg.

**Vývoz** vajec ve skořápce z ČR se v srpnu 2017 proti červenci 2017 snížil o 454,6 t (-28 %) na 1 197,9 t za 54,63 Kč/kg. Konzumní čerstvá vejce se na vývozu podílela 35 % - 424,4 t za 23,99 Kč/kg. Vyvážena byla převážně do Německa - 174,9 t (41 %) za 23,98 Kč/kg. Většina konzumních vařených konzervovaných vajec byla v srpnu 2017 vyvezena do Polska, a to 3,2 t (93 %) za 4,44 Kč/kg. Vývoz násadových vajec činil 770,1 t za 71,71 Kč/kg. Největší podíl na vývozu mělo Rusko, a to 579,0 t (75 %) za 69,45 Kč/kg. Vaječné hmoty se vyvezlo 308,2 t za 37,14 Kč/kg, z toho na Slovensko 96 %, tj. 297,2 t za 31,93.

## Ceny zemědělských výrobců vajec – září 2017 - dodávky do tržní sítě (bez DPH)

Kč/ks

Skupina/hmotnost	Položka	Střední Čechy	Severovýchod	Severozápad	Jihozápad	JV + Stř. Morava	Ostravsko	ČR
S	minimální cena	*	*	*	0,78	*	*	1,15
	maximální cena	*	*	*	1,40	*	*	1,90
	průměrná cena	*	*	*	<b>1,27</b>	*	*	<b>1,51</b>
	Změna k srpnu	-	-	-	-	-	-	+ 0,01
M	minimální cena	1,67	1,90	*	1,59	1,85	*	1,59
	maximální cena	1,91	2,08	*	1,99	2,00	*	2,08
	průměrná cena	<b>1,81</b>	<b>1,94</b>	*	<b>1,86</b>	<b>1,88</b>	*	<b>1,87</b>
	Změna k srpnu	+ 0,11	+ 0,21	-	+ 0,24	+ 0,21	-	+ 0,19
L	minimální cena	1,67	1,94	*	1,57	2,03	*	1,57
	maximální cena	2,06	2,19	*	2,10	2,23	*	2,23
	průměrná cena	<b>1,79</b>	<b>2,04</b>	*	<b>1,90</b>	<b>2,12</b>	*	<b>1,97</b>
	Změna k srpnu	+ 0,18	+ 0,19	-	+ 0,15	+ 0,14	-	+ 0,18
Ostatní	minimální cena	1,90	*	*	1,67	*	*	1,67
	maximální cena	3,08	*	*	2,52	*	*	3,08
	průměrná cena	<b>2,01</b>	*	*	<b>2,09</b>	*	*	<b>2,26</b>
	Změna k srpnu	+ 0,66	-	-	+ 0,09	-	-	+ 0,16
Průměr	minimální cena	1,66	1,93	*	1,59	1,93	*	1,59
	maximální cena	1,91	2,08	*	2,04	2,08	*	2,08
	průměrná cena	<b>1,80</b>	<b>1,98</b>	*	<b>1,87</b>	<b>1,96</b>	*	<b>1,91</b>
	Změna k srpnu	+ 0,12	+ 0,21	-	+ 0,20	+ 0,20	-	+ 0,18

Poznámka: ostatní vejce = netříděná a hmotnostní skupina XL, \* = neuvedeno (méně než tři údaje)

Střední Čechy - Praha, Středočeský kraj, Severovýchod - Liberecký, Královéhradecký, Pardubický kraj, Severozápad - Ústecký, Karlovarský kraj, Jihozápad - Plzeňský, Jihočeský kraj, Jihovýchod - Vysočina, Jihomoravský kraj, Střední Morava - Olomoucký, Zlínský kraj, Ostravsko - Moravskoslezský kraj.

Pramen: TIS ČR SZIF

## Ceny zemědělských výrobců vajec – září 2017 - dodávky do tržní sítě (bez DPH)

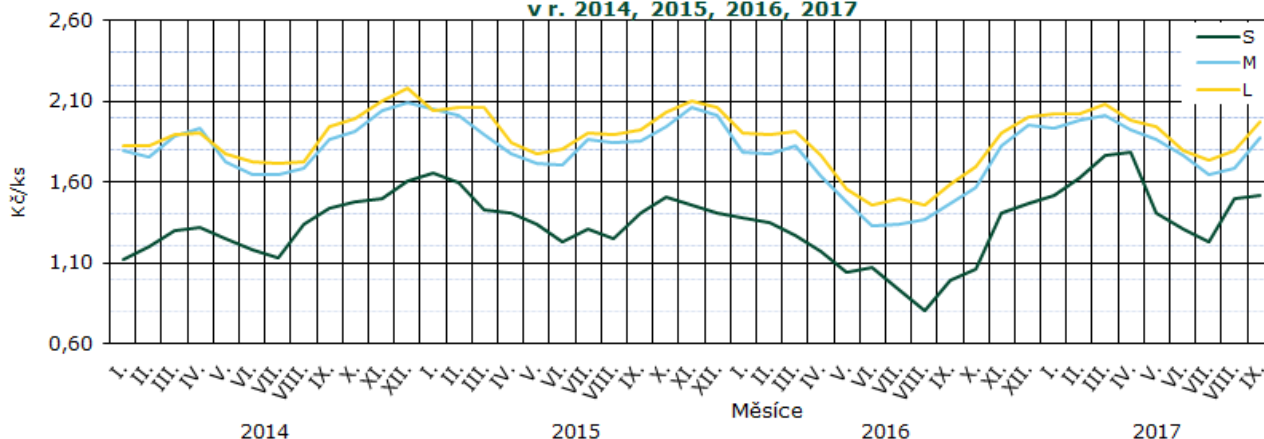
Kč/ks

Skupina/hmotnost	S	M	L	Ostatní	Průměr
balená	1,49	1,88	1,92	2,28	1,89
volně	1,32	1,80	2,05	2,25	1,97
celkem	<b>1,51</b>	<b>1,87</b>	<b>1,97</b>	<b>2,26</b>	<b>1,91</b>
podíl balených vajec na celk. prodeji	73%	91%	60%	34%	80%

Poznámka: ostatní vejce = netříděná a hmotnostní skupina XL

Pramen: TIS ČR SZIF

Vývoj cen zemědělských výrobců vajec  
v r. 2014, 2015, 2016, 2017



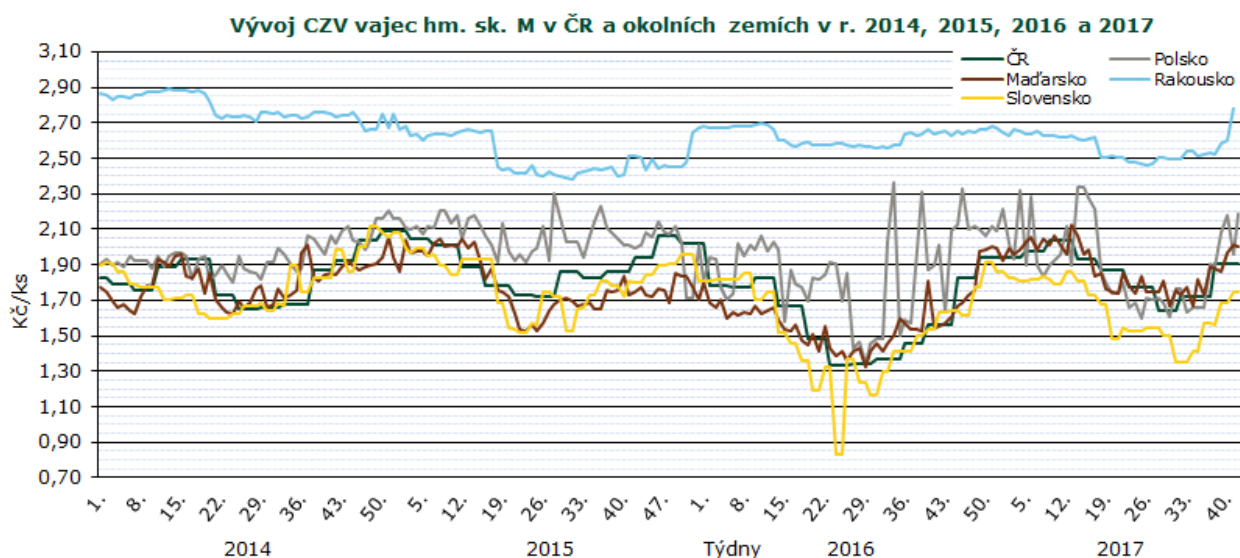
Pramen: TIS ČR SZIF

## Průměrné ceny zemědělských výrobců vajec v roce 2016 a 2017 (bez DPH)

Kč/ks

Skupina	IX.	X.	XI.	XII.	I.	II.	III.	IV.	V.	VI.	VII.	VIII.	IX.
<b>S</b>	0,99	1,06	1,40	1,45	1,52	1,63	1,76	1,79	1,41	1,31	1,23	1,50	<b>1,51</b>
<b>M</b>	1,46	1,56	1,83	1,95	1,93	1,98	2,02	1,93	1,87	1,77	1,64	1,69	<b>1,87</b>
<b>L</b>	1,59	1,69	1,90	2,01	2,02	2,03	2,08	1,98	1,94	1,80	1,74	1,80	<b>1,97</b>
<b>XL</b>	1,92	2,10	2,27	2,23	2,17	2,13	2,23	2,16	2,18	2,10	2,13	2,01	<b>2,30</b>
<b>Netříděná</b>	1,95	2,08	2,27	2,33	2,31	1,64	2,38	2,22	2,23	2,18	2,17	2,22	<b>2,22</b>
<b>Průměr</b>	<b>1,49</b>	<b>1,59</b>	<b>1,83</b>	<b>1,94</b>	<b>1,94</b>	<b>1,98</b>	<b>2,04</b>	<b>1,94</b>	<b>1,87</b>	<b>1,77</b>	<b>1,63</b>	<b>1,72</b>	<b>1,91</b>

Pramen: TIS<sup>ČR</sup> SZIF



Pramen: TIS<sup>ČR</sup> SZIF, APA, Ministerstvo Rolnictwa i Rozwoju Wsi, AMA, AKII

Poznámka: U ČR a SR jsou uvedeny měsíční, respektive čtrnáctidenní ceny.

Protože každá země má jinou metodiku sběru dat a zahrnuje do ceny jiné náklady, slouží tento graf jen pro porovnání vývoje cen. Neslouží k přímému porovnání cenové hladiny.

## Ceny zemědělských výrobců vajec – export a zpracování za rok 2016,17 (bez DPH)

Kč/kg

Druh/měsíc	IX.	X.	XI.	XII.	I.	II.	III.	IV.	V.	VI.	VII.	VIII.	IX.
<b>Na zpracování</b>	13,09	17,80	16,83	21,63	19,98	16,00	19,19	19,84	15,61	16,95	16,04	14,79	16,41
<b>Melanž</b>	18,60	19,53	19,67	21,24	21,66	21,45	21,87	21,69	19,70	20,37	19,78	20,92	23,93
<b>Na export</b>	*	*	*	*	25,63	30,37	*	23,28	21,80	*	19,91	*	*

Poznámka: \* = neuvedeno (méně než tři údaje)

Pramen: TIS<sup>ČR</sup> SZIF

## Obchodní ceny vajec celkem - průměr za září 2017

Kč/ks

Skupina / hmotnost	S	M	L	Ostatní	Průměr
<b>minimální cena</b>	1,38	1,96	2,16	1,59	1,97
<b>maximální cena</b>	1,66	2,01	2,18	3,00	2,04
<b>průměrná cena</b>	<b>1,54</b>	<b>1,99</b>	<b>2,17</b>	<b>2,40</b>	<b>2,01</b>
změna k srpnu 2017	+ 0,23	+ 0,16	+ 0,22	+ 0,50	+ 0,17

Poznámka: ostatní vejce = netříděná a hmotnostní skupina XL, \* = neuvedeno (méně než tři údaje)

Pramen: TIS<sup>ČR</sup> SZIF

## Porovnání zemědělských a spotřebitelských cen vajec v ČR v roce 2017

Kč/ks

Vejce slepičí	Typ ceny	I.	II.	III.	IV.	V.	VI.	VII.	VIII.	IX.	X.	XI.	XII.
tříděná	Z	1,94	1,93	1,90	1,96	1,86	1,91	1,70	1,71	1,81			
čerstvá	S	3,41	3,38	3,29	3,36	3,27	3,25	3,42	3,29	*			

Pramen: ČSÚ, Pozn.: Z – ceny zemědělských výrobců, S – spotřebitelské ceny včetně DPH (zahrnutý tuzemské i dovozové ceny)

## Průměrné spotřebitelské ceny čerstvých vajec ve 37. a 41. týdnu 2017

Kč/10

Kraj	37. týden	41. týden	rozdíl	Kraj	37. týden	41. týden	rozdíl
Praha	33,70	<b>36,65</b>	+ 2,95	Pardubický	29,90	<b>36,23</b>	+ 6,33
Středočeský	33,10	<b>33,83</b>	+ 0,73	Vysočina	35,90	<b>36,73</b>	+ 0,83
Jihočeský	33,13	<b>36,36</b>	+ 3,23	Jihomoravský	30,19	<b>35,41</b>	+ 5,22
Plzeňský	32,53	<b>36,12</b>	+ 3,59	Olomoucký	29,43	<b>37,23</b>	+ 7,80
Karlovarský	30,63	<b>36,80</b>	+ 6,17	Zlínský	34,20	<b>37,80</b>	+ 3,60
Ústecký	31,72	<b>36,46</b>	+ 4,74	Moravskoslezský	30,03	<b>38,15</b>	+ 8,12
Liberecký	34,58	<b>33,58</b>	- 1,00	Česká republika	<b>32,39</b>	<b>36,28</b>	<b>+ 3,89</b>
Královéhradecký	34,43	<b>36,52</b>	+ 2,09				

Pramen: ČSÚ

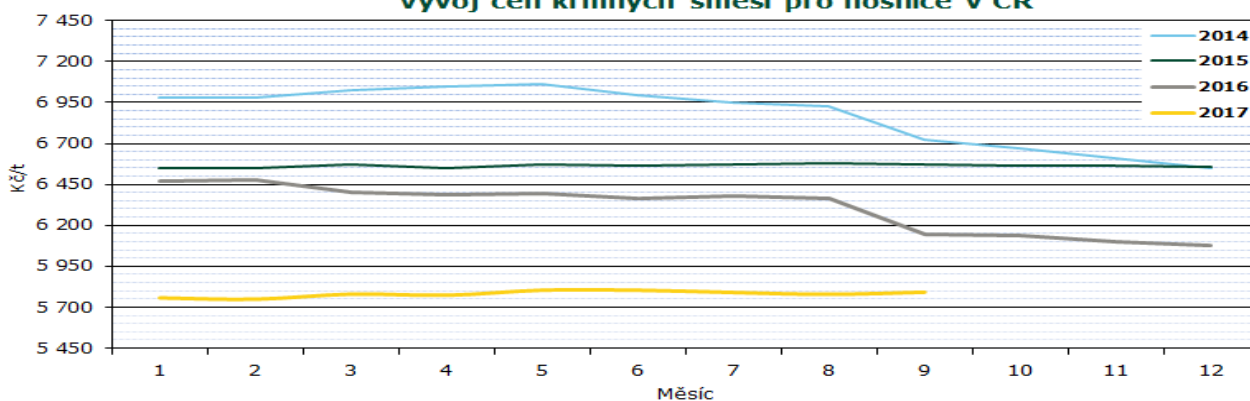
## Průměrné týdenní spotřebitelské ceny čerstvých vajec v ČR v roce 2016/2017

Kč/10 ks

Rok	Týden											
	46.	50.	2.	7.	11.	15.	20.	24.	28.	33.	37.	41.
2015/2016	29,68	29,68	29,81	29,67	28,81	29,24	28,86	27,14	27,71	25,25	25,94	26,99
2016/2017	<b>31,49</b>	<b>32,91</b>	<b>34,06</b>	<b>33,64</b>	<b>32,73</b>	<b>33,50</b>	<b>33,13</b>	<b>32,02</b>	<b>34,20</b>	<b>33,28</b>	<b>32,39</b>	<b>36,28</b>
% 17/16	106,1	110,9	114,3	113,4	113,6	114,6	114,8	120,7	123,4	131,8	124,9	134,4

Pramen: ČSÚ

## Vývoj cen krmných směsí pro nosnice v ČR



## Průměrné ceny průmyslových výrobců krmné směsi pro nosnice v období 2015-2017

Kč/t

Rok	I.	II.	III.	IV.	V.	VI.	VII.	VIII.	IX.	X.	XI.	XII.
2015	6 549,2	6 548,1	6 569,8	6 549,7	6 570,5	6 566,4	6 573,7	6 578,4	<b>6 569,1</b>	6 562,6	6 561,7	6 560,3
2016	6 473,3	6 474,9	6 405,5	6 386,3	6 393,5	6 361,7	6 377,7	6 366,2	<b>6 143,4</b>	6 141,3	6 098,0	6 074,9
2017	5 757,1	5 749,5	5 780,3	5 773,2	5 804,6	5 804,1	5 790,3	5 778,8	<b>5 792,3</b>			

Pramen: ČSÚ



## Zahraníční obchod ČR

### Dovoz a vývoz vajec a vaječné hmoty v letech 2016, 2017

Rok, období	DOVOZ		VÝVOZ	
	t	jednotková hodnota	t	jednotková hodnota
		Kč/kg		Kč/kg
Vejce ve skořápce celkem				
1.1. - 31.12. 2016	33 494,4	29,40	16 614,0	50,50
1.8. - 31.8. 2016	2 362,0	29,04	1 685,9	42,79
<b>1.1. - 31.8. 2017</b>	<b>17 107,1</b>	<b>35,11</b>	<b>11 828,0</b>	<b>50,36</b>
<b>1.8. - 31.8. 2017</b>	<b>1 753,9</b>	<b>35,80</b>	<b>1 197,9</b>	<b>54,63</b>
z toho konzumní čerstvá				
1.1. - 31.12. 2016	30 603,2	23,87	7 203,0	20,01
1.8. - 31.8. 2016	2 098,7	21,10	827,8	18,22
<b>1.1. - 31.8. 2017</b>	<b>15 060,3</b>	<b>28,11</b>	<b>6 036,8</b>	<b>23,86</b>
<b>1.8. - 31.8. 2017</b>	<b>1 575,6</b>	<b>29,57</b>	<b>424,4</b>	<b>23,99</b>
z toho konzumní vařená nebo konzervovaná				
1.1. - 31.12. 2016	1,30	82,90	124,1	5,74
1.8. - 31.8. 2016	0,00	0,00	90,0	6,14
<b>1.1. - 31.8. 2017</b>	<b>1,29</b>	<b>111,89</b>	<b>67,6</b>	<b>5,87</b>
<b>1.8. - 31.8. 2017</b>	<b>0,15</b>	<b>117,24</b>	<b>3,4</b>	<b>9,46</b>
z toho násadová				
1.1. - 31.12. 2016	2 889,9	87,98	9 286,8	74,74
1.8. - 31.8. 2016	263,4	92,30	858,1	66,49
<b>1.1. - 31.8. 2017</b>	<b>2 045,5</b>	<b>86,62</b>	<b>5 723,6</b>	<b>78,84</b>
<b>1.8. - 31.8. 2017</b>	<b>178,1</b>	<b>90,85</b>	<b>770,1</b>	<b>71,71</b>
vaječná hmota				
1.1. - 31.12. 2016	9 119,1	37,80	2 180,0	36,52
1.8. - 31.8. 2016	658,8	42,73	159,4	35,36
<b>1.1. - 31.8. 2017</b>	<b>6 185,7</b>	<b>37,88</b>	<b>2 110,9</b>	<b>35,33</b>
<b>1.8. - 31.8. 2017</b>	<b>834,2</b>	<b>35,20</b>	<b>308,2</b>	<b>37,14</b>

Pramen: ČSÚ

Poznámka: Zveřejněné údaje mají předběžný charakter, jsou pravidelně aktualizovány a zejména množství údaje nemůže ČSÚ garantovat



**Dovoz vajec ve skořápce** do ČR se v srpnu 2017 proti červenci 2017 zvýšil o 369,6 t (27 %) na 1 753,9 t v hodnotě 62,8 mil. Kč.

Na dovozu vajec ve skořápce se **čerstvá konzumní vejce** podílela 90 % - 1 575,6 t v hodnotě 46,6 mil. Kč. Nejvíce konzumních čerstvých vajec bylo nakoupeno v Polsku - 748,6 t (48 %) v hodnotě 24,3 mil. Kč, dále v Lotyšsku 391,6 t (25 %) v hodnotě 11,5 mil. Kč, na Slovensku 288,2 t (18 %) v hodnotě 6,6 mil. Kč, Německu 56,0 t (4 %) v hodnotě 1,7 mil. Kč, v Nizozemí 52,4 t (3 %)

**Vývoz vajec ve skořápce** z ČR se v srpnu 2017 proti červenci 2017 snížil o -454,6 t (-28 %) na 1 197,9 t v hodnotě 65,4 mil. Kč.

Na vývozu vajec ve skořápce se **čerstvá konzumní vejce** podílela 35 % - 424,4 t v hodnotě 10,2 mil. Kč. Do Německa bylo vyvezeno 174,9 t (41 %) v hodnotě 4,2 mil. Kč, na Slovensko 165,3 t (39 %) v hodnotě 4,2 mil. Kč, do Polska 66,2 t (16 %) v hodnotě 1,3 mil. Kč a do Rakouska 18,0 t (4 %) v hodnotě 0,6 mil. Kč.

**Konzumních vařených a konzervovaných vajec** bylo v srpnu 2017 vyvezeno 3,4 t v hodnotě 0,03 mil.

v hodnotě 1,4 mil. Kč a ve Španělsku 35,7 t (2 %) v hodnotě 0,9 mil. Kč.

**Konzumních vařených a konzervovaných vajec** bylo v srpnu 2017 dovezeno 0,15 t v hodnotě 0,02 mil. Kč z Německa.

**Násadových vajec** bylo dovezeno 178,1 t v hodnotě 16,2 mil. Kč, 90 %, tj. 160,2 t za 14,2 mil. Kč ze Slovenska, z Německa 13,7 t (8 %) za 1,5 mil. Kč a z Nizozemí 4,1 t (2 %) v hodnotě 0,5 mil. Kč

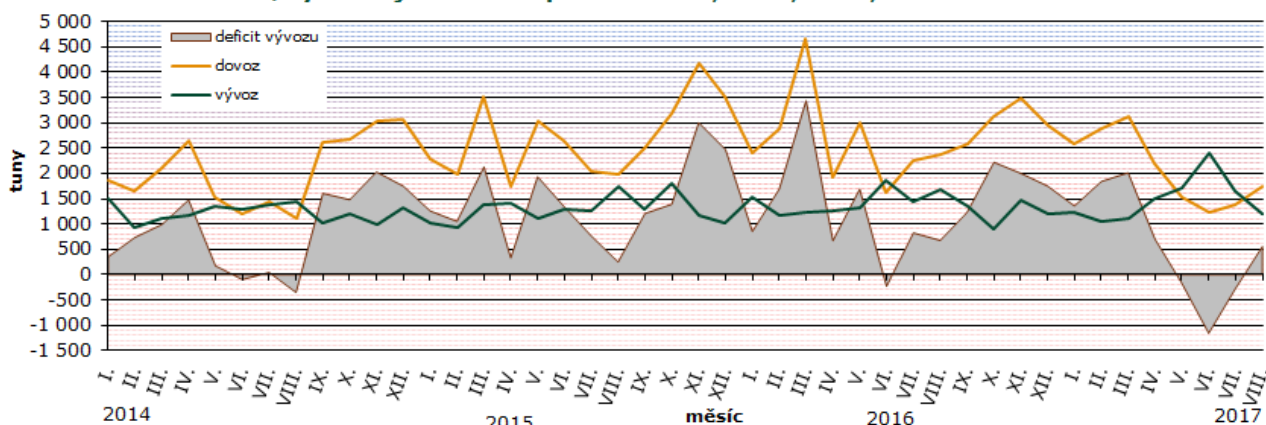
Kč, z toho do Polska 3,2 t (93 %) v hodnotě 0,01 mil. Kč a do Německa a na Slovensko shodně 0,1 t v hodnotě 0,1 mil. Kč.

**Násadových vajec** bylo vyvezeno 770,1 t v hodnotě 55,2 mil. Kč. Nejvíce jich bylo vyvezeno do Ruska - 579,0 t (75 %) v hodnotě 40,2 mil. Kč, dále do Maďarska 62,4 t (8 %) v hodnotě 5,8 mil. Kč, Polska 56,8 t (7 %) v hodnotě 3,7 mil. Kč, Bulharska 36,9 t (5 %) v hodnotě 2,6 mil. Kč a do Iráku 35,0 t (5 %) v hodnotě 2,9 mil. Kč.

Pramen: ČSÚ

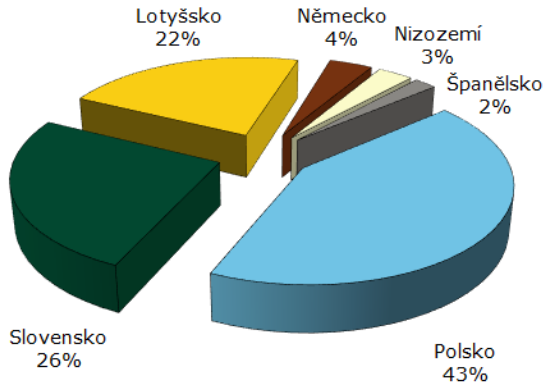
Poznámka: Zveřejněné údaje mají předběžný charakter, jsou pravidelně aktualizovány a zejména množství údajů nemůže ČSÚ garantovat

**Dovoz/vývoz vajec ve skořápce v r. 2014, 2015, 2016, 2017**

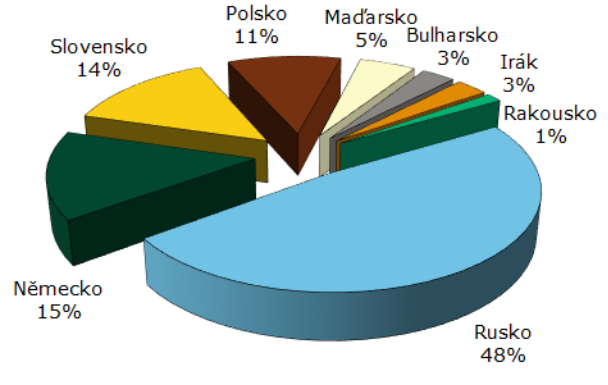


Pramen: SZIF

### Dovoz vajec ve skořápce v srpnu 2017



### Vývoz vajec ve skořápce v srpnu 2017



Pramen: ČSÚ

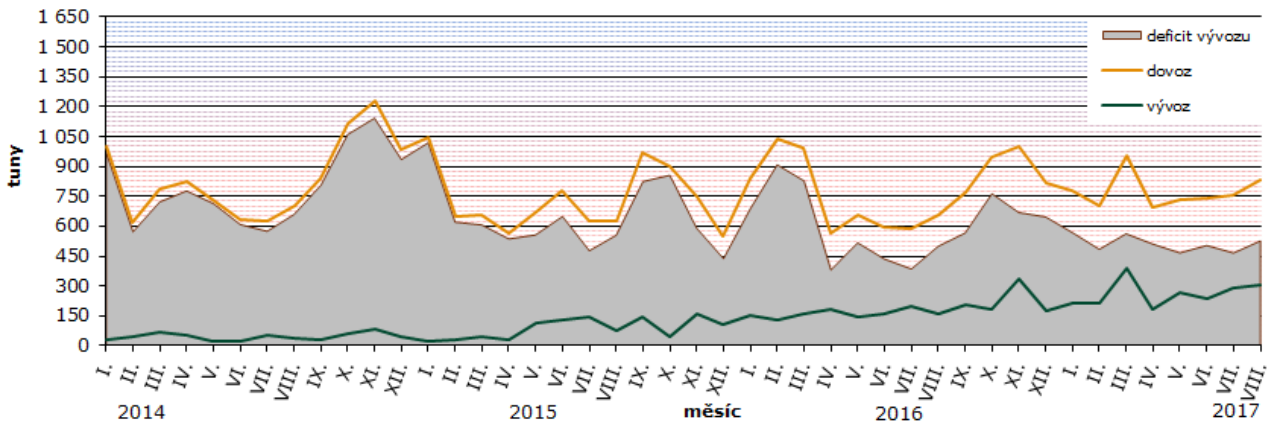
**Dovoz vaječné hmoty** se v srpnu 2017 proti červenci 2017 zvýšil o 76,6 t (10 %) na 834,2 t v hodnotě 29,4 mil. Kč. Z toho bylo z Polska 284,0 t (34 %) v hodnotě 8,7 mil. Kč, ze Zemí a území neuváděných v rámci obchodu uvnitř EU 275,6 t (33 %) v hodnotě 6,2 mil. Kč, Lotyšska 99,7 t (12 %)

v hodnotě 4,2 mil. Kč, Nizozemí 66,1 t (8 %) v hodnotě 3,7 mil. Kč, Německa 52,7 t (6 %) v hodnotě 2,6 mil. Kč, ostatních států 21,0 t (3 %) v hodnotě 2,3 mil. Kč, ze Slovenska 19,4 t (2 %) v hodnotě 0,8 mil. Kč a z Itálie 15,8 t (2 %) v hodnotě 0,9 mil. Kč.

**Vývoz vaječné hmoty** se v srpnu 2017 proti červenci 2017 zvýšil o 16,4 t (6 %) na 308,2 t v hodnotě 11,5 mil. Kč. Na Slovensko bylo vyvezeno 297,2 t (96 %) v hodnotě 9,5 mil. Kč, do Rakouska

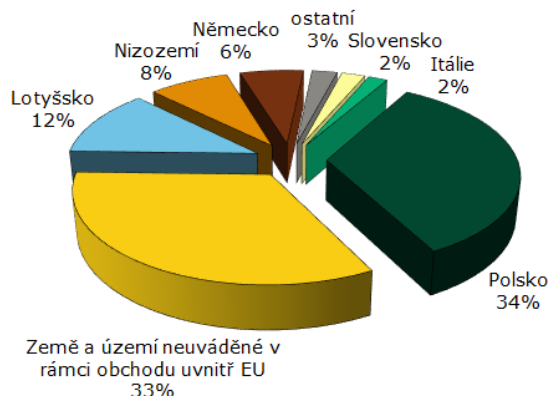
4,5 t (1 %) v hodnotě 0,5 mil. Kč, do Maďarska 2,9 t (1 %) v hodnotě 0,3 mil. Kč, do Číny 1,8 t (1 %) v hodnotě 0,5 mil. Kč a do ostatních států 1,8 t (1 %) v hodnotě 0,6 mil. Kč.

### Dovoz/vývoz vaječné hmoty v r. 2014, 2015, 2016, 2017

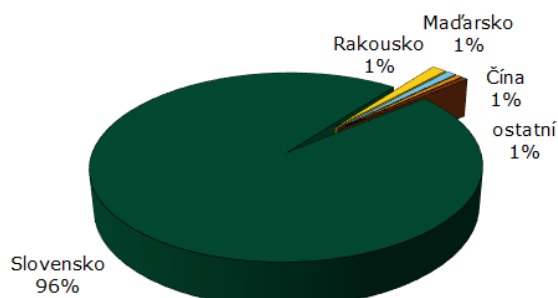


Pramen: SZIF

## Dovoz vaječné hmoty v srpnu 2017



## Vývoz vaječné hmoty v srpnu 2017



Poznámka: Země a území neuváděné v rámci obchodu uvnitř EU – není uvedena země původu  
Pramen: ČSÚ

## Informace ze zahraničních trhů

### Slovensko

#### Průměrné ceny výrobců konzumních nebalených vajec na Slovensku

EUR/100ks (bez DPH)

Skupina hmotnosti	Položka	Zso	Sso	Vso	SR		Vývoj	
					40. týden 2017	38. týden 2017	EUR/100ks	%
Vejce XL tř. nad 73,0 g	Min. cena	*	8,50	9,00	<b>8,50</b>	7,50	+ 1,00	13,3
	Max. cena	*	11,93	10,24	<b>11,93</b>	11,94	- 0,01	-0,1
	Prům. cena	*	11,12	9,79	<b>10,68</b>	10,28	+ 0,40	4,0
Vejce L tř. 63 g - 72 g	Min. cena	6,80	8,04	6,70	<b>6,70</b>	6,70	0,00	0,0
	Max. cena	9,64	9,50	9,07	<b>9,64</b>	9,20	+ 0,44	4,8
	Prům. cena	7,84	8,72	8,23	<b>8,35</b>	7,84	+ 0,51	6,6
Vejce M tř. 53 g - 62 g	Min. cena	6,20	7,50	4,00	<b>4,00</b>	4,00	0,00	0,0
	Max. cena	8,30	8,67	7,58	<b>8,67</b>	8,35	+ 0,32	3,8
	Prům. cena	7,51	7,84	6,02	<b>7,52</b>	6,76	+ 0,76	11,3
Vejce S tř. pod 53 g	Min. cena	*	4,83	*	<b>3,00</b>	3,49	- 0,49	-14,0
	Max. cena	*	5,94	*	<b>5,94</b>	6,80	- 0,86	-12,7
	Prům. cena	*	5,62	*	<b>5,32</b>	3,77	+ 1,55	41,2
Vejce netříděná	Min. cena	3,50	*	*	<b>2,96</b>	3,43	2,53	-13,7
	Max. cena	5,86	*	*	<b>5,86</b>	5,12	0,74	14,5
	Prům. cena	4,82	*	*	<b>3,81</b>	4,32	-0,51	-11,9

Poznámka: \* = neuvedeno, méně než 3 údaje

Zso - západoslovenská oblast (Bratislavský, Trnavský, Trenčinský, Nitranský kraj), Sso - středoslovenská oblast (Žilinský a Banskobystrický kraj), Vso - východoslovenská oblast (Prešovský a Košický kraj)

Pramen: APA





Průměrné odbytové ceny volně prodávaných vajec se v průběhu 40. týdne 2017 v porovnání s 38. týdnem 2017 zvýšily ve všech kategoriích. Nejvíce se zvýšila cena kat. S, a to o 41,2 % na 5,32 €/100 ks, nejméně cena kat. XL o 4,0 % na 10,68 €/100 ks. Cena netříděných vajec se snížila o 11,9 % na 3,81 €/100 ks.

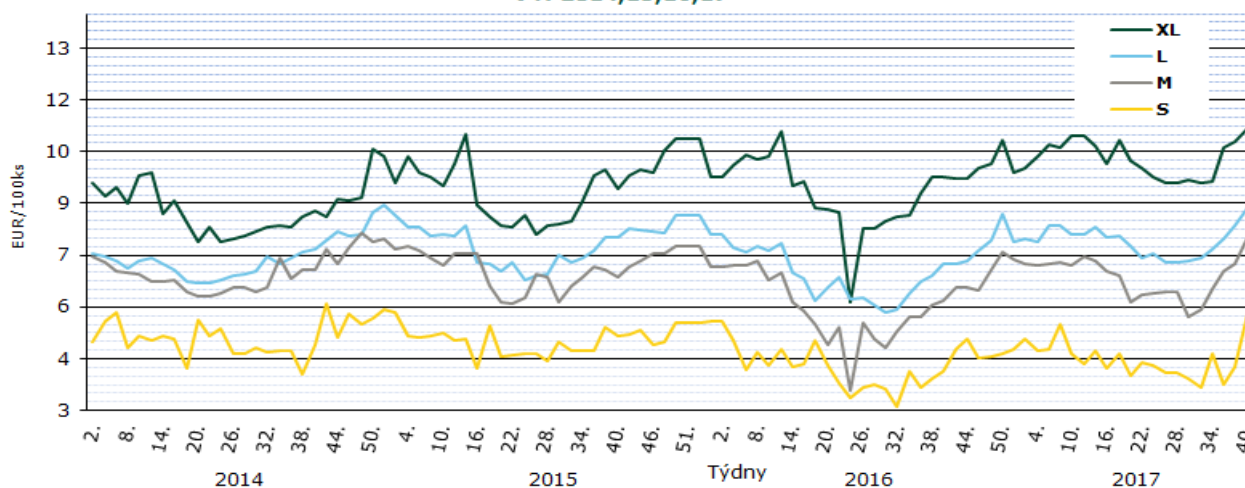
Také ceny balených vajec stouply ve všech kategoriích €/100 ks, nejvíce cena L v 10-ks bal. o 9,7 % na 8,76 €/100 ks, nejméně cena vajec M v 30-ks bal. o 1,9 % na 6,97 €/100 ks. Meziročně

stouply ceny všech kategorií balených vajec, nejvíce cena vajec L v 6-ks bal. o 39,6 %, nejméně vejce M 30-ks bal. o 12,0 %.

Meziročně se zvýšily také ceny volně prodávaných vajec, a to kat. S o 45,6 %, kat. M o 32,3 %, kat. L o 23,4 % a kat. XL o 15,2 %. Cena netříděných vajec se zvýšila o 2,9 %.

Zdroj: PPA – ATIS

**Ceny nebalených vajec ve skořápce na Slovensku  
v r. 2014,15,16,17**



Pramen: APA

### Průměrné ceny výrobců konzumních balených vajec na Slovensku 2017

(bez DPH)

Produkt	40. týden 2017 €/100 ks	38. týden 2017 €/100 ks	Změna 40./38. týden %
<b>Vejce L (od 63 g do 72 g) Balené po 6 ks</b>	9,55	8,83	8,1
<b>Vejce L (od 63 g do 72 g) Balené po 10 ks</b>	8,76	7,98	9,7
<b>Vejce L (od 63 g do 72 g) Balené po 30 ks</b>	8,28	7,61	8,9
<b>Vejce M (od 53 g do 62 g) Balené po 6 ks</b>	8,34	8,09	3,1
<b>Vejce M (od 53 g do 62 g) Balené po 10 ks</b>	8,10	7,49	8,3
<b>Vejce M (od 53 g do 62 g) Balené po 30 ks</b>	6,97	6,84	1,9

Poznámka: \* = neuvedeno, méně než 3 údaje

Pramen: APA

## Polsko

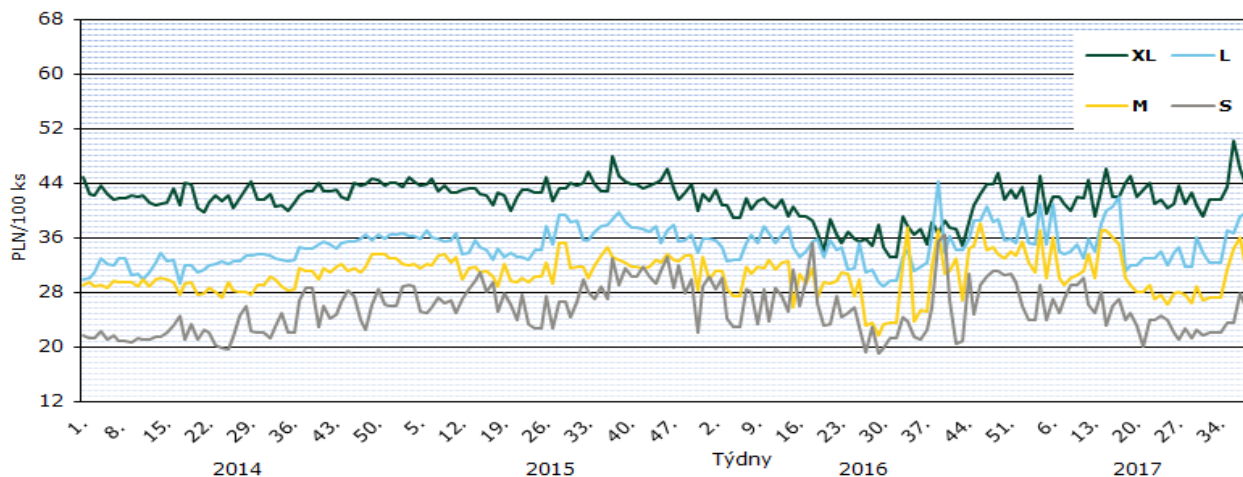
### Ceny zemědělských výrobců balených vajec 2017

PLN/100 ks

Jakostní třída/ hmotnostní skupina	týden								Změna 39./38. týden (%)
	32.	33.	34.	35.	36.	37.	38.	39.	
A/XL	41,50	41,50	41,50	43,40	50,20	46,00	44,20	46,70	5,70
A/L	32,30	32,30	32,30	37,00	36,60	39,00	39,50	40,00	1,30
A/M	27,20	27,20	27,20	31,20	34,40	36,00	32,40	36,20	11,70
A/S	22,00	22,00	22,00	23,40	23,50	27,90	26,10	27,80	6,50
°na zpracování	3 302,0	3 850,0	3 809,0	3 809,0	4 113,0	4 057,0	4 466,0	4 537,0	1,60

Poznámka: ° - cena v PLN/t \* ceny nebyly uvedeny  
 Pramen: Ministerstwo Rolnictwa i Rozwoju Wsi

Vývoj cen vajec ve skořápce v Polsku v r. 2014, 15, 16, 17



Pramen: Ministerstwo Rolnictwa i Rozwoju Wsi

## Rakousko

### Ceny zemědělských výrobců balených vajec 2017

EUR/100 ks

Kategorie	Týden 2017					39. týden roku 2016
	35.	36.	37.	38.	39.	
<b>Chov na hluboké podestýlce (hnědé skořápky)</b>						
XL	12,59	12,63	12,53	13,40	13,50	13,04
L	11,23	11,44	11,45	12,19	12,36	11,41
M	<b>9,73</b>	<b>9,98</b>	<b>10,05</b>	<b>10,77</b>	<b>10,95</b>	<b>9,77</b>
S	7,41	7,70	7,64	8,59	6,81	7,69
<b>Volný chov</b>						
XL	15,28	15,56	15,37	15,90	15,91	15,02
L	14,37	14,55	14,35	15,12	15,17	14,01
M	<b>11,44</b>	<b>12,02</b>	<b>11,93</b>	<b>12,70</b>	<b>12,94</b>	<b>11,63</b>
S	10,30	11,07	9,79	11,66	10,64	10,31

Pramen: AMA

## Maďarsko

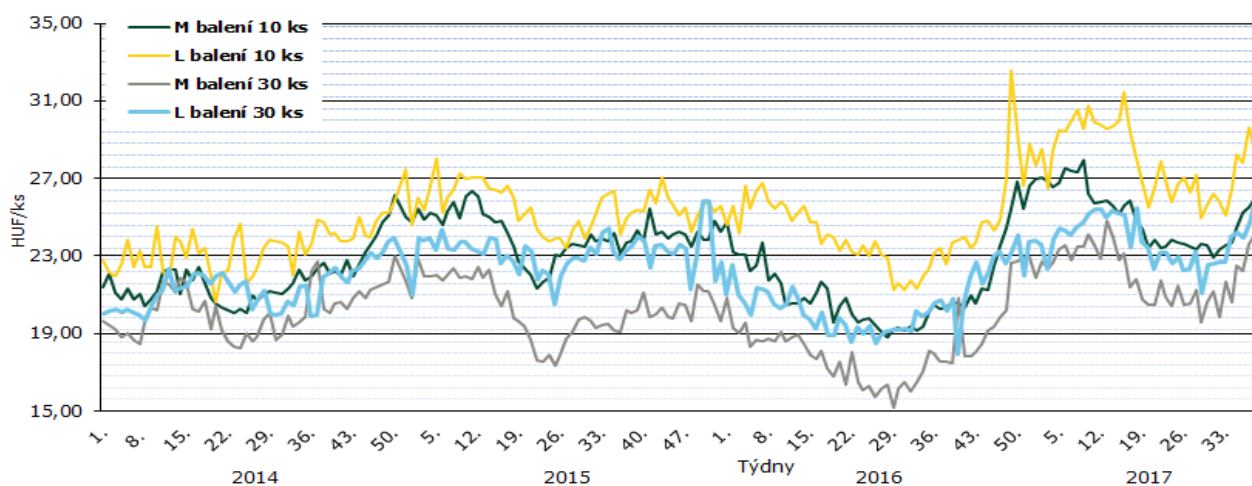
### Ceny zemědělských výrobců balených vajec (z chovů v klecích) 2017

HUF/ks

Velikost balení	hmotnostní skupina	týden								
		31.	32.	33.	34.	35.	36.	37.	38.	39.
10 ks	M	22,93	23,34	23,56	23,73	24,46	25,22	25,51	26,00	25,78
	L	26,19	25,79	25,09	26,47	28,25	27,82	29,61	28,41	30,41
30 ks	M	21,16	19,86	21,65	20,59	22,51	22,25	23,60	24,14	23,97
	L	22,62	22,66	22,66	24,00	24,20	23,93	24,68	25,98	25,99

Pramen: AKII

Vývoj cen balených vajec v Maďarsku v r. 2014, 15, 16, 17



Pramen: AKII

## Itálie

### Průměrné ceny vajec kat. M zemědělských výrobců dle oblastí 2016 a 2017

EUR/100 ks

oblast	týden								
	31.	32.	33.	34.	35.	36.	37.	38.	39.
Arezzo	*	*	*	10,30	11,30	11,90	11,90	12,40	12,90
Cuneo	*	*	*	10,20	10,70	11,40	12,20	12,40	12,80
Firenze	*	*	*	10,30	11,30	11,90	11,90	12,40	12,90
Forlì	*	*	*	11,50	12,50	13,10	13,10	13,70	14,20
Macerata	*	*	*	11,00	11,50	12,00	12,00	13,00	13,80
Milano	*	*	*	10,00	11,40	12,00	12,10	12,30	12,80
Padova	*	*	*	*	11,00	12,00	12,10	12,30	12,80
Palermo	*	*	*	11,50	12,50	13,10	13,10	13,70	14,20
Perugia	*	*	*	10,30	11,30	11,30	11,30	12,40	12,90
Treviso	*	*	*	10,00	10,30	10,30	10,30	10,30	10,30
Verona	*	*	*	10,70	11,40	12,20	12,40	12,80	13,10

Pramen: Ismea, Evropská Unie

Poznámka: \* ceny nebyly uvedeny



## CZV vajec průměru hmotnostních kategorií L a M v zemích EU v r. 2017

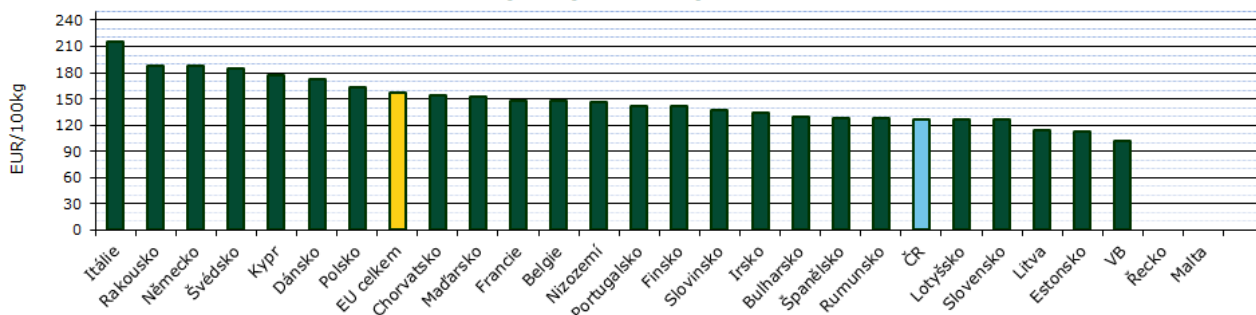
EUR/100 kg

Stát	týden										
	30.	31.	32.	33.	34.	35.	36.	37.	38.	39.	40.
Belgie	96,84	98,11	104,77	111,28	114,54	117,16	121,28	127,31	134,70	139,22	148,27
Bulharsko	106,76	110,38	117,44	123,72	129,31	132,52	131,35	126,98	123,05	127,91	129,58
ČR	98,10	103,30	103,82	103,61	101,37	107,19	112,66	114,25	113,90	117,13	127,13
Dánsko	172,13	172,10	172,09	172,12	172,09	172,07	172,07	172,04	172,02	172,02	171,99
Německo	114,95	132,09	142,58	146,15	149,10	151,44	153,14	157,42	160,08	176,91	187,60
Estonsko	*	*	*	106,74	114,75	114,47	114,98	109,98	114,19	113,80	111,95
Řecko	133,07	133,33	133,33	134,40	133,87	134,19	137,07	136,53	136,80	138,27	*
Španělsko	93,36	93,36	96,17	98,67	102,42	103,66	105,99	109,82	113,49	119,62	127,84
Francie	109,35	109,58	110,22	110,22	109,58	109,74	116,17	127,36	132,20	141,81	148,31
Chorvatsko	157,09	156,20	164,74	155,04	154,21	156,28	155,03	154,45	152,27	149,65	153,96
Irsko	133,93	133,93	133,93	133,93	133,93	133,93	133,93	133,93	133,93	133,93	133,93
Itálie	162,50	166,27	166,27	166,27	170,24	181,55	189,48	204,56	209,92	214,48	214,68
Kypr	176,41	176,41	176,41	176,41	176,41	176,41	176,41	176,41	176,41	176,41	176,41
Lotyšsko	106,97	104,80	105,39	107,68	107,41	110,02	115,79	114,83	117,08	119,02	126,79
Litva	96,37	96,23	97,94	101,05	102,59	101,77	104,93	108,29	110,08	111,14	113,93
Maďarsko	135,19	134,78	132,34	135,39	136,90	142,57	146,17	148,61	150,35	149,81	152,84
Malta	153,67	164,70	164,70	164,70	164,70	164,70	176,60	176,60	176,60	176,60	*
Nizozemí	93,00	95,00	102,00	108,00	112,00	114,00	119,00	125,00	132,00	137,00	146,00
Rakousko	166,08	168,19	167,92	167,49	167,94	168,12	171,91	172,73	184,53	187,47	188,36
Polsko	128,69	123,18	122,73	134,40	137,26	134,34	139,11	139,14	141,73	147,35	163,24
Portugalsko	109,79	113,76	123,02	129,63	129,63	128,31	125,66	125,66	129,63	134,92	141,53
Rumunsko	104,53	104,58	111,82	115,47	115,26	115,33	120,05	122,38	122,64	126,11	127,84
Slovinsko	140,43	140,77	141,63	143,50	133,89	143,55	143,23	141,77	135,40	143,68	136,44
Slovensko	94,44	99,16	97,74	101,57	105,50	110,20	112,11	114,11	116,72	118,15	126,46
Finsko	128,58	129,80	127,91	129,70	137,46	137,95	138,29	144,81	145,93	147,96	141,51
Švédsko	197,09	196,91	197,84	191,57	193,74	195,67	198,35	196,77	198,35	198,68	184,07
V. Británie	101,27	102,85	100,06	101,52	100,64	98,14	98,86	101,01	102,52	102,97	101,82
EU celkem	117,24	120,00	122,75	125,61	127,53	129,48	133,36	138,71	142,20	148,28	157,73

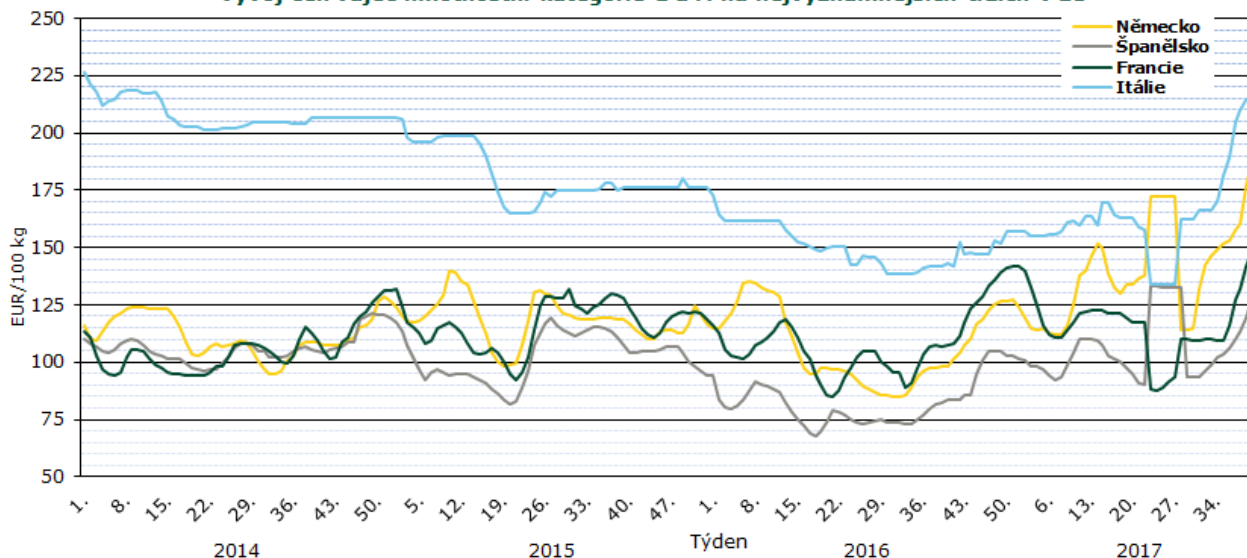
Pramen: Evropská komise

Poznámka: \* ceny nebyly uvedeny

### Vývoj cen vajec průměru hmotnostních kategorií L a M v zemích EU (40. týden 2017)



Pramen: Evropská komise

**Vývoj cen vajec hmotnostní kategorie L a M na nejvýznamnějších trzích v EU**


Pramen: Evropská komise

## Jako by nestačilo máslo, teď zdražují vejce. Je málo nosnic

Nejen máslo, ale i vejce letos v obchodech zdražují. Podle údajů Českého statistického úřadu (ČSÚ) nyní jedno stojí 3,6 koruny, na začátku roku bylo o dvacetník levnější. Podle šéfky Českomoravské drůbežářské unie Gabriely Dlouhé může cena vzrůst i na více než pět korun, zvláště před Vánoci. Na vině je nedostatek nosnic v EU, které byly kvůli aféře s insekticidem fipronilem odstavené nebo vybité, domnívá se.

„Cena vajec v Evropě jde výrazně nahoru a dá se tedy předpokládat, že cena vajec v České republice bude také vyšší. V Evropě se kvůli fipronilu snížil stav nosnic a produkce, od čehož se odvíjí právě cena,“ uvedla Dlouhá.

„Samozřejmě toho využívají hlavně obchodní řetězce. Dosud byla v ČR výroba vajec na úrovni rentability a postupně se dostává na výrobní náklady,“ dodala. Výrazně zdražují například v Německu nebo Polsku.

Tlak na cenu potvrzuje i ministerstvo zemědělství, podle nějž však přesný odhad budoucích cen není možný. „Aktuální zprávy, které má ministerstvo

k dispozici, potvrzují určité omezení nabídky vajec na evropském trhu. Takové omezení vede skutečně k tlaku na růst cen,“ řekla k tomu mluvčí resortu Markéta Ježková. Obnova produkce vajec však podle ní nebude v řádu týdnů, ale měsíců.

Skandál s jedem ve vejcích vypukl v srpnu, kdy se na trhu v Belgii, Nizozemí a Německu objevily miliony vajec obsahujících fipronil. Podle Dlouhé mohly být odstaveny miliony nosnic, přesné údaje ale jednotlivé státy nezveřejňují.

Fipronil je látka, která bývá součástí přípravků proti blechám, vším a klíšťatům. Nesmí se však podávat zvířatům, jejichž maso konzumují lidé. Světová zdravotnická organizace (WHO) považuje preparát za mírně toxický.

zdroj: [www.novinky.cz](http://www.novinky.cz), 18.10.2017



## V Německu se fipronil našel vedle vajec i v dalších potravinách

V Německu se vedle vajec toxický insekticid fipronil našel i v dalších potravinách, včetně pečiva, vaječných salátů nebo vaječných likérů. S odvoláním na německé úřady to napsal list Süddeutsche Zeitung. Skandál s fipronilem zasáhl v létě prakticky všechny členské země Evropské unie, v nichž se dohromady objevily desítky milionů kontaminovaných vajec.

Kontroly německých úřadů nyní ukázaly, že se látka dostala i do dalších potravin. Ze 473 kontrolních vzorků se zbytky fipronilu našly ve 103 případech, ve

25 z nich přitom přesáhly hraniční hodnoty. Sdružení na ochranu spotřebitelů proto požaduje, aby byly dané produkty staženy, což se ale zatím nestalo. Fipronil je látka, která bývá součástí přípravků proti blechám, vším a klíšťatům. Nesmí se však podávat zvířatům, jejichž maso konzumují lidé. Světová zdravotnická organizace (WHO) považuje preparát za mírně toxický; jeho vysoké dávky vedou k pocitu nevolnosti a závratí.

zdroj: [www.zemedelec.cz](http://www.zemedelec.cz), 10.10..2017

## Kurzy devizového trhu – Česká národní banka – platnost od 19. 10. 2017

1 EUR	=	25,725 Kč
100 HUF	=	8,338 Kč
1 PLN	=	6,068 Kč

### Vydavatel

TIS ČR, SZIF

Státní zemědělský intervenční fond  
Ve Smečkách 33, 110 00 Praha 1

[www.szif.cz](http://www.szif.cz)

### Odpovědný pracovník

Ing. Tomáš Materna  
vedoucí oddělení agrární informatiky  
tel.: 703 197 498  
fax: 222 871 591  
e-mail: [tomas.materna@szif.cz](mailto:tomas.materna@szif.cz)

### Komoditní manager

Eva Buchlová  
tel.: 703 197 489  
fax: 222 871 591  
e-mail: [eva.buchlova@szif.cz](mailto:eva.buchlova@szif.cz)  
[tis.vejce@szif.cz](mailto:tis.vejce@szif.cz)

*Rozmnožování anebo rozšiřování tohoto zpravodaje nebo jeho části jakýmkoliv způsobem je zakázáno, s výjimkou případů povolených autorským zákonem nebo předchozího písemného souhlasu TIS ČR SZIF. Údaje obsažené v tomto zpravodaji jsou pouze informativního charakteru a nemají závaznou povahu. Jejich citace je možná pouze s uvedením zdroje TIS ČR SZIF*