



ZPRÁVA O TRHU VAJEC

Vývoj CZV:

↑ S	1,50 Kč/ks
↑ M	1,69 Kč/ks
↑ L	1,80 Kč/ks
↑ Ostatní	2,10 Kč/ks
↑ Průměr	1,72 Kč/ks

Obsah:

Komoditní zpravodajství	1
Ceny zemědělských výrobců	2
Spotřebitelské ceny	4
Zahraniční obchod	5
Informace ze zahraničí	8
Aktuality.....	13

Komoditní zpravodajství Česká republika

Průměrná cena zemědělských výrobců (CZV) vajec ve skořápce dle šetření TIS^{ČR} SZIF v srpnu 2017 proti červenci 2017 stoupla ve všech kategoriích, kromě kat. ostatní (XL + netř.), ve které klesla o 0,04 Kč/ks (-2,0 %) na 2,10 Kč/ks. V průměru byla CZV vyšší o 0,09 Kč/ks (5,6 %), tj. 1,72 Kč/ks. Cena kat. S se zvýšila o 0,27 Kč/ks (22,3 %) na 1,50 Kč/ks, kat. M o 0,05 Kč/ks (2,8 %) na 1,69 Kč/ks a kat. L o 0,06 Kč/ks (3,4 %) na 1,80 Kč/ks. Průměrná CZV balených vajec se zvýšila o 0,10 Kč/ks (6 %) na 1,71 Kč/ks a CZV volně prodávaných o 0,02 Kč/ks (1 %) na 1,77 Kč/ks. Podíl jednotlivých hmotnostních skupin na celkovém objemu prodávaných vajec u podniků sledovaných TIS^{ČR} SZIF činil: S - 1,1 %, M - 70,0 %, L - 26,6 %, XL - 1,4 % a netříděná - 1,0 %. Průměrná CZV vajec na zpracování v srpnu 2017 proti červenci dle šetření TIS^{ČR} SZIF klesla o -1,25 Kč/kg (-7,8 %) na 14,79 Kč/kg a průměrná CZV melanže stoupla o 1,14 Kč/kg (5,8 %) na 20,92 Kč/kg.

Průměrná obchodní cena (OC) konzumních vajec v srpnu 2017 proti červenci 2017 klesla o 0,04 Kč/ks (-2 %) na 1,85 Kč/ks.

Spotřebitelská cena (SC) čerstvých vajec ve skořápce podle sledování ČSÚ ve 37. týdnu 2017 klesla proti 33. týdnu 2017 o -0,89 Kč/10 ks na 32,39 Kč/10 ks. Nejnižší SC 29,43 Kč/10 ks byla v Olomouckém kraji, nejvyšší cena 35,90 Kč/10 ks byla v kraji Vysočina.

Zahraniční obchod

Dovoz vajec ve skořápce do ČR se v červenci 2017 proti červnu 2017 zvýšil o 154,15 t (13 %) na 1 384,3 t v průměrné jednotkové hodnotě 32,07 Kč/kg. Podíl konzumních čerstvých vajec na dovozu činil 86 % - 1 189,9 t za 22,71 Kč/kg. Dovážela se především z Polska - 703,0 t (59 %) za 20,73 Kč/kg. Konzumních vařených a konzervovaných vajec bylo v červnu 2017 dovezeno 0,15 t za 114,09 Kč/kg z Německa. Násadových vajec bylo dovezeno 191,3 t za 90,22 Kč/kg, převážně ze Slovenska - 188,1 t (98 %) za 87,58 Kč/kg. Vaječné hmoty se dovezlo 757,6 t za 41,03 Kč/kg. Nejvíce bylo dovezeno ze Zemí a území neuváděných v rámci obchodu uvnitř EU, a to 254,1 t (34 %) za 21,75 Kč/kg.

Vývoz vajec ve skořápce z ČR se v červenci 2017 proti červnu 2017 snížil o 733,8 t (-31 %) na 1 652,5 t za 45,13 Kč/kg. Konzumní čerstvá vejce se na vývozu podílela 53 % - 874,4 t za 20,01 Kč/kg. Vyvážena byla převážně do Německa - 402,9 t (46 %) za 19,00 Kč/kg. Téměř všechna konzumní vařená konzervovaná vejce byla v červnu 2017 vyvezena do Polska, a to 6,8 t (98 %) za 4,44 Kč/kg. Vývoz násadových vajec činil 771,1 t za 73,97 Kč/kg. Největší podíl na vývozu mělo Rusko, a to 533,0 t (69 %) za 77,53 Kč/kg. Vaječné hmoty se vyvezlo 291,8 t za 35,82 Kč/kg, z toho na Slovensko 96 %, tj. 281,5 t za 28,54.

TIS^{ČR} SZIF

Ceny zemědělských výrobců vajec – srpen 2017 - dodávky do tržní sítě (bez DPH)

Kč/ks

Skupina/hmotnost	Položka	Střední Čechy	Severovýchod	Severozápad	Jihozápad	JV + Stř. Morava	Ostravsko	ČR
S	minimální cena	*	*	*	*	*	*	1,15
	maximální cena	*	*	*	*	*	*	1,90
	průměrná cena	*	*	*	*	*	*	1,50
	Změna k červenci	-	-	-	-	-	-	+ 0,27
M	minimální cena	1,38	1,67	*	1,50	1,66	*	1,38
	maximální cena	1,91	1,89	*	1,74	1,84	*	1,91
	průměrná cena	1,70	1,73	*	1,62	1,68	*	1,69
	Změna k červenci	+ 0,09	+ 0,03	-	+ 0,00	+ 0,09	-	+ 0,05
L	minimální cena	1,34	1,72	*	1,57	1,98	*	1,34
	maximální cena	2,06	2,06	*	1,85	1,99	*	2,06
	průměrná cena	1,61	1,85	*	1,75	1,98	*	1,80
	Změna k červenci	+ 0,02	+ 0,06	-	+ 0,07	+ 0,17	-	+ 0,06
Ostatní	minimální cena	1,33	*	*	1,67	*	*	1,33
	maximální cena	3,08	*	*	2,52	*	*	3,08
	průměrná cena	1,35	*	*	2,00	*	*	2,10
	Změna k červenci	- 0,53	-	-	+ 0,17	-	-	- 0,04
Průměr	minimální cena	1,36	1,71	*	1,53	1,73	*	1,36
	maximální cena	1,91	1,92	*	1,76	1,94	*	1,94
	průměrná cena	1,68	1,77	*	1,67	1,76	*	1,72
	Změna k červenci	+ 0,08	+ 0,05	-	+ 0,03	+ 0,33	-	+ 0,09

Poznámka: ostatní vejce = netříděná a hmotnostní skupina XL, * = neuvedeno (méně než tři údaje)

Střední Čechy - Praha, Středočeský kraj, Severovýchod - Liberecký, Královéhradecký, Pardubický kraj, Severozápad - Ústecký, Karlovarský kraj, Jihozápad - Plzeňský, Jihočeský kraj, Jihovýchod - Vysočina, Jihomoravský kraj, Střední Morava - Olomoucký, Zlínský kraj, Ostravsko - Moravskoslezský kraj.

Pramen: TIS ČR SZIF

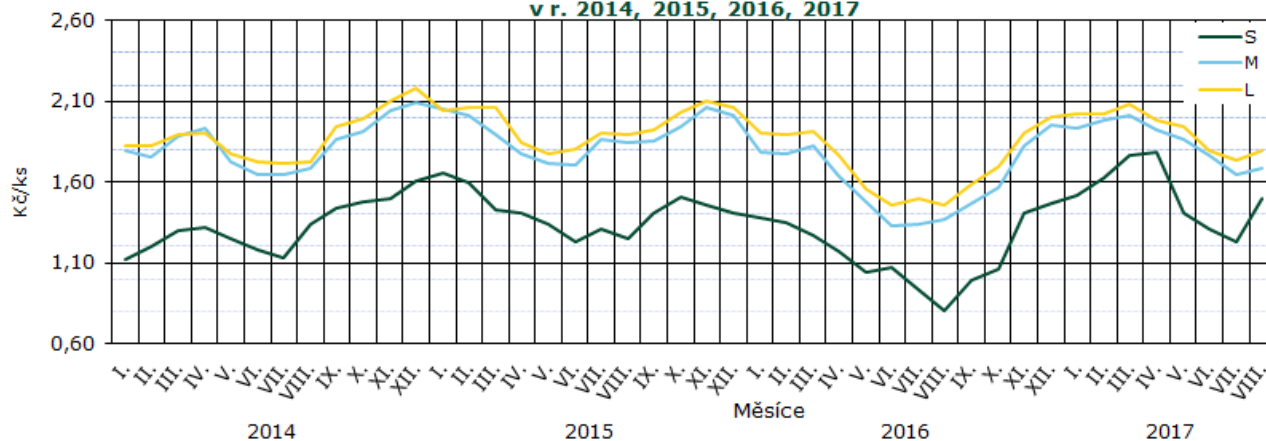
Ceny zemědělských výrobců vajec – srpen 2017 - dodávky do tržní sítě (bez DPH)

Kč/ks

Skupina/hmotnost	S	M	L	Ostatní	Průměr
balená	1,42	1,70	1,74	2,00	1,71
volně	1,36	1,56	1,89	2,16	1,77
celkem	1,50	1,69	1,80	2,10	1,72
podíl balených vajec na celk. prodeji	77%	89%	60%	41%	80%

Poznámka: ostatní vejce = netříděná a hmotnostní skupina XL

Pramen: TIS ČR SZIF

Vývoj cen zemědělských výrobců vajec
v r. 2014, 2015, 2016, 2017

Pramen: TIS ČR SZIF

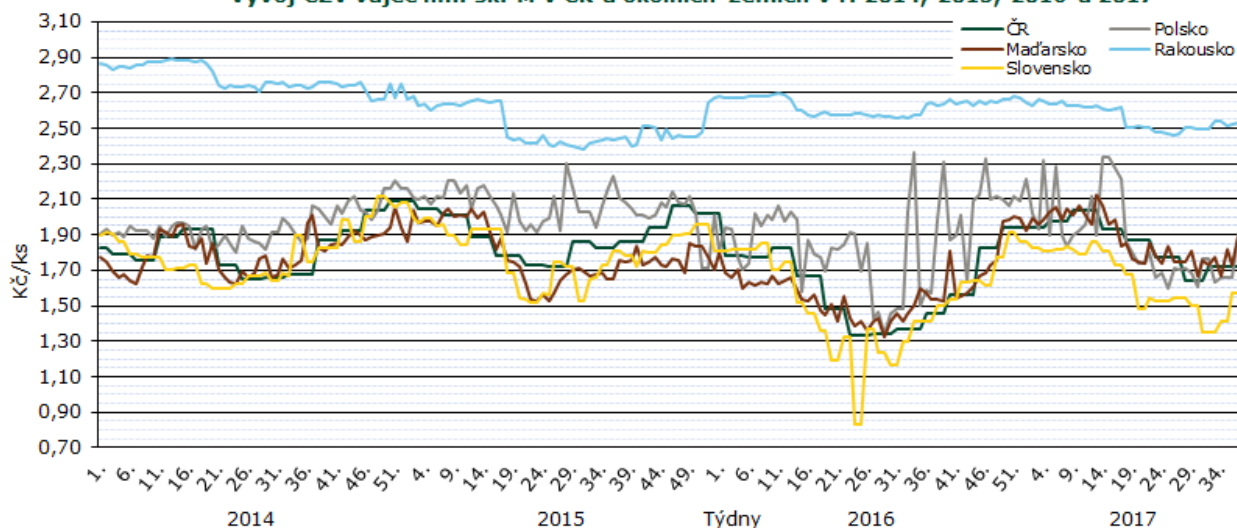
Průměrné ceny zemědělských výrobců vajec v roce 2016 a 2017 (bez DPH)

Kč/ks

Skupina	VIII.	IX.	X.	XI.	XII.	I.	II.	III.	IV.	V.	VI.	VII.	VIII.
S	0,81	0,99	1,06	1,40	1,45	1,52	1,63	1,76	1,79	1,41	1,31	1,23	1,50
M	1,37	1,46	1,56	1,83	1,95	1,93	1,98	2,02	1,93	1,87	1,77	1,64	1,69
L	1,46	1,59	1,69	1,90	2,01	2,02	2,03	2,08	1,98	1,94	1,80	1,74	1,80
XL	1,91	1,92	2,10	2,27	2,23	2,17	2,13	2,23	2,16	2,18	2,10	2,13	2,01
Netříděná	1,96	1,95	2,08	2,27	2,33	2,31	1,64	2,38	2,22	2,23	2,18	2,17	2,22
Průměr	1,37	1,49	1,59	1,83	1,94	1,94	1,98	2,04	1,94	1,87	1,77	1,63	1,72

Pramen: TIS ČR SZIF

Vývoj CZV vajec hm. sk. M v ČR a okolních zemích v r. 2014, 2015, 2016 a 2017



Pramen: TIS ČR SZIF, APA, Ministerstwo Rolnictwa i Rozwoju Wsi, AMA, AKII

Poznámka: U ČR a SR jsou uvedeny měsíční, respektive čtrnáctidenní ceny.

Protože každá země má jinou metodiku sběru dat a zahrnuje do ceny jiné náklady, slouží tento graf jen pro porovnání vývoje cen. Neslouží k přímému porovnání cenové hladiny.

Ceny zemědělských výrobců vajec – export a zpracování za rok 2016,17 (bez DPH)

Kč/kg

Druh/měsíc	VIII.	IX.	X.	XI.	XII.	I.	II.	III.	IV.	V.	VI.	VII.	VIII.
Na zpracování	13,09	13,09	17,80	16,83	21,63	19,98	16,00	19,19	19,84	15,61	16,95	16,04	14,79
Melanž	18,60	18,60	19,53	19,67	21,24	21,66	21,45	21,87	21,69	19,70	20,37	19,78	20,92
Na export	*	*	*	*	*	25,63	30,37	*	23,28	21,80	*	19,91	*

Poznámka: * = neuvedeno (méně než tři údaje)

Pramen: TIS ČR SZIF

Obchodní ceny vajec celkem - průměr za srpen 2017

Kč/ks

Skupina / hmotnost	S	M	L	Ostatní	Průměr
minimální cena	1,13	1,77	1,88	0,94	1,79
maximální cena	1,40	1,88	2,02	2,53	1,89
průměrná cena	1,31	1,83	1,96	1,90	1,85
změna k červenci 2017	- 0,06	- 0,05	- 0,08	+ 0,45	- 0,04

Poznámka: ostatní vejce = netříděná a hmotnostní skupina XL, * = neuvedeno (méně než tři údaje)

Pramen: TIS ČR SZIF

Průměrné měsíční ceny zemědělských výrobců čerstvých vajec v ČR v roce 2017

Kč/ks

Vejce slepičí	Typ ceny	I.	II.	III.	IV.	V.	VI.	VII.	VIII.	IX.	X.	XI.	XII.
tříděná	Z	1,94	1,93	1,90	1,96	1,86	1,91	1,70	1,71				
čerstvá	S	3,41	3,38	3,29	3,36	3,27	3,25	3,42	3,29				

Pramen: ČSÚ, Pozn.: Z – ceny zemědělských výrobců, S – spotřebitelské ceny včetně DPH (zahrnuty tuzemské i dovozové ceny)

Průměrné spotřebitelské ceny čerstvých vajec ve 32. a 37. týdnu 2017

Kč/10

Kraj	33. týden	37. týden	rozdíl	Kraj	33. týden	37. týden	rozdíl
Praha	34,04	33,70	- 0,34	Pardubický	34,57	29,90	- 4,67
Středočeský	30,66	33,10	+ 2,44	Vysočina	32,90	35,90	+ 3,00
Jihočeský	33,13	33,13	0,00	Jihomoravský	29,86	30,19	+ 0,33
Plzeňský	34,46	32,53	- 1,93	Olomoucký	31,46	29,43	- 2,03
Karlovarský	34,19	30,63	- 3,56	Zlínský	34,26	34,20	- 0,06
Ústecký	34,46	31,72	- 2,74	Moravskoslezský	32,43	30,03	- 2,40
Liberecký	35,92	34,58	- 1,34	Česká republika	33,28	32,39	- 0,89
Královéhradecký	33,60	34,43	+ 0,83				

Pramen: ČSÚ

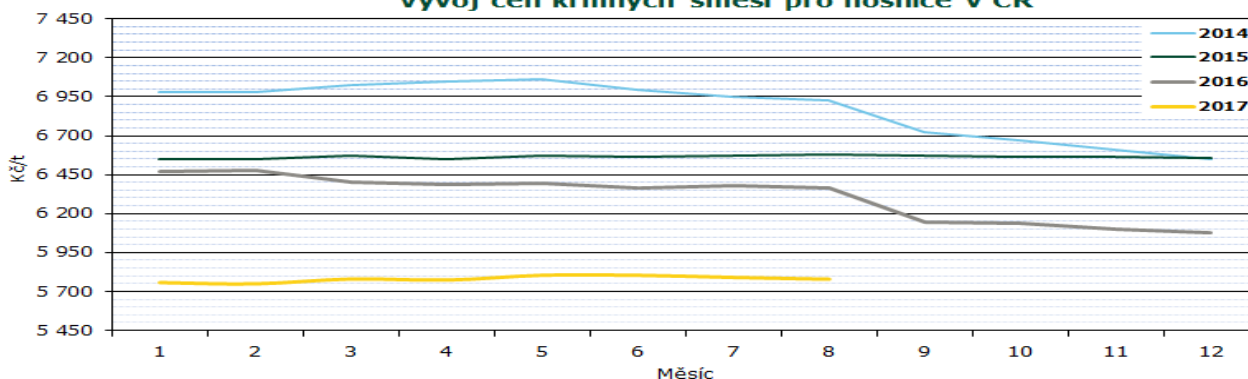
Průměrné týdenní spotřebitelské ceny čerstvých vajec v ČR v roce 2016/2017

Kč/10 ks

Rok	Týden											
	41.	46.	50.	2.	7.	11.	15.	20.	24.	28.	33.	37.
2015/2016	29,00	29,68	29,68	29,81	29,67	28,81	29,24	28,86	27,14	27,71	25,25	25,94
2016/2017	26,99	31,49	32,91	34,06	33,64	32,73	33,50	33,13	32,02	34,20	33,28	32,39
% 17/16	93,1	106,1	110,9	114,3	113,4	113,6	114,6	114,8	120,7	123,4	131,8	124,9

Pramen: ČSÚ

Vývoj cen krmných směsí pro nosnice v ČR



Průměrné ceny průmyslových výrobců krmné směsi pro nosnice v období 2015-2017

Kč/t

Rok	I.	II.	III.	IV.	V.	VI.	VII.	VIII.	IX.	X.	XI.	XII.
2015	6 549,2	6 548,1	6 569,8	6 549,7	6 570,5	6 566,4	6 573,7	6 578,4	6 569,1	6 562,6	6 561,7	6 560,3
2016	6 473,3	6 474,9	6 405,5	6 386,3	6 393,5	6 361,7	6 377,7	6 366,2	6 143,4	6 141,3	6 098,0	6 074,9
2017	5 757,1	5 749,5	5 780,3	5 773,2	5 804,6	5 804,1	5 790,3	5 778,8				

Pramen: ČSÚ

Zahraníční obchod ČR

Dovoz a vývoz vajec a vaječné hmoty v letech 2016, 2017

Rok, období	DOVOZ		VÝVOZ	
	t	jednotková hodnota	t	jednotková hodnota
		Kč/kg		Kč/kg
Vejce ve skořápce celkem				
1.1. - 31.12. 2016	33 494,4	29,40	16 614,0	50,50
1.7. - 31.7. 2016	2 261,9	28,13	1 437,5	49,08
1.1. - 31.7. 2017	15 353,3	35,03	10 595,6	49,99
1.7. - 31.7. 2017	1 384,3	32,07	1 652,5	45,13
z toho konzumní čerstvá				
1.1. - 31.12. 2016	30 603,2	23,87	7 203,0	20,01
1.7. - 31.7. 2016	2 009,1	19,50	641,1	17,73
1.1. - 31.7. 2017	13 484,7	27,94	5 577,9	23,91
1.7. - 31.7. 2017	1 189,9	22,71	874,4	20,01
z toho konzumní vařená nebo konzervovaná				
1.1. - 31.12. 2016	1,3	82,90	124,1	5,74
1.7. - 31.7. 2016	0,0	0,00	0,1	62,50
1.1. - 31.7. 2017	1,15	111,21	64,2	5,68
1.7. - 31.7. 2017	0,15	114,09	6,9	6,35
z toho násadová				
1.1. - 31.12. 2016	2 889,9	87,98	9 286,8	74,74
1.7. - 31.7. 2016	252,8	96,70	796,4	74,32
1.1. - 31.7. 2017	1 867,4	86,21	4 953,5	79,95
1.7. - 31.7. 2017	191,3	90,22	771,1	73,97
vaječná hmota				
1.1. - 31.12. 2016	9 119,1	37,80	2 180,0	36,52
1.7. - 31.7. 2016	585,2	36,55	199,6	37,58
1.1. - 31.7. 2017	5 351,4	38,29	1 802,7	35,02
1.7. - 31.7. 2017	757,6	41,03	291,8	35,82

Pramen: ČSÚ

Poznámka: Zveřejněné údaje mají předběžný charakter, jsou pravidelně aktualizovány a zejména množství údaje nemůže ČSÚ garantovat

Dovoz vajec ve skořápce do ČR se v červenci 2017 proti červnu 2017 zvýšil o 154,1 t (13 %) na 1 384,3 t v hodnotě 44,3 mil. Kč.

Na dovozu vajec ve skořápce se **čerstvá konzumní vejce** podílela 86 % - 1 189,9 t v hodnotě 27,0 mil. Kč. Nejvíce konzumních čerstvých vajec bylo nakoupeno v Polsku - 703,0 t (59 %) v hodnotě 14,6 mil. Kč, dále v Lotyšsku 283,8 t (40 %) v hodnotě 7,5 mil. Kč, na Slovensku 121,0 t (10 %) v hodnotě 2,8

Vývoz vajec ve skořápce z ČR se v červenci 2017 proti červnu 2017 snížil o 733,8 t (-31 %) na 1 652,5 t v hodnotě 74,6 mil. Kč.

Na vývozu vajec ve skořápce se **čerstvá konzumní vejce** podílela 53 % - 874,4 t v hodnotě 17,5 mil. Kč. Do Německa bylo vyvezeno 402,9 t (46 %) v hodnotě 7,7 mil. Kč, na Slovensko 176,7 t (20 %) v hodnotě 4,8 mil. Kč, do Polska 124,1 t (14 %) v hodnotě 2,2 mil. Kč, do Nizozemí 60,6 t (7 %) v hodnotě 1,0 mil. Kč, do Francie 38,4 t (5 %) v hodnotě 0,6 mil. Kč, do Maďarska 35,1 t (4 %) v hodnotě 0,6 mil. Kč, do Rakouska 18,5 t (2 %) v hodnotě 0,3 mil. Kč a do Belgie 18,0 t (2 %) v hodnotě 0,3 mil. Kč.

Pramen: ČSÚ

Poznámka: Zveřejněné údaje mají předběžný charakter, jsou pravidelně aktualizovány a zejména množství údajů nemůže ČSÚ garantovat

mil. Kč, Německu 40,5 t (4 %) v hodnotě 1,1 mil. Kč a ve Španělsku 38,6 t (3 %) v hodnotě 0,9 mil. Kč.

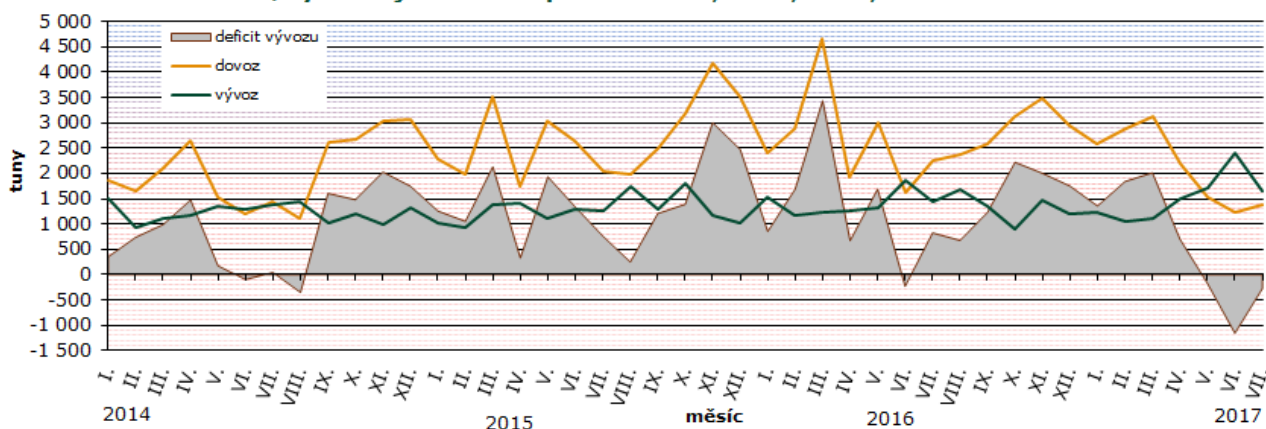
Konzumních vařených a konzervovaných vajec bylo v červenci 2017 dovezeno 0,15 t v hodnotě 0,02 mil. Kč z Německa.

Násadových vajec bylo dovezeno 191,3 t v hodnotě 17,3 mil. Kč, 98 %, tj. 188,1 t za 16,5 mil. Kč ze Slovenska a z Německa 3,1 t (2 %) za 0,7 mil. Kč.

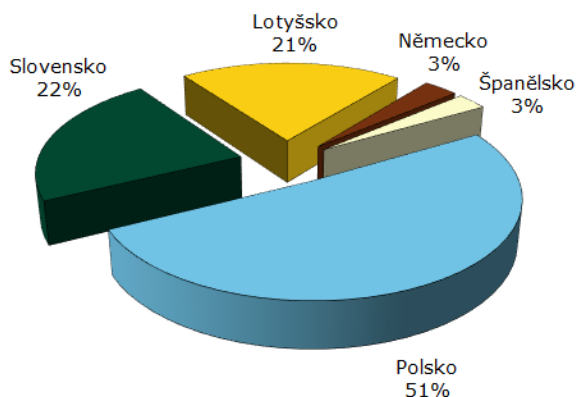
Konzumních vařených a konzervovaných vajec bylo v červenci 2017 vyvezeno 6,9 t v hodnotě 0,04 mil. Kč, z toho do Polska 6,8 t (téměř 100 %) v hodnotě 0,03 Kč, nepatrná množství pak do Německa a na Slovensko.

Násadových vajec bylo vyvezeno 771,1 t v hodnotě 57 mil. Kč. Nejvíce jich bylo vyvezeno do Ruska - 533,0 t (69 %) v hodnotě 41,3 mil. Kč, dále do Bulharska 79,5 t (10 %) v hodnotě 4,9 mil. Kč, Maďarska 52,3 t (7 %) v hodnotě 4,7 mil. Kč, Nizozemí 46,2 t (6 %) v hodnotě 2,4 mil. Kč, na Slovensko 37,1 t (5 %) v hodnotě 2,4 mil. Kč a do Polska 23,1 t (3 %) v hodnotě 1,3 mil. Kč.

Dovoz/vývoz vajec ve skořápce v r. 2014, 2015, 2016, 2017



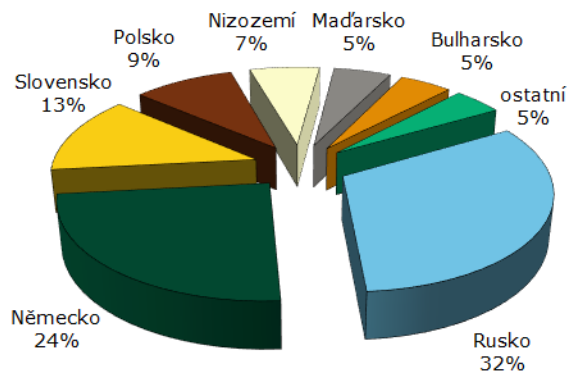
Pramen: SZIF

**Dovoz vajec ve skořápce
v červenci 2017**

Pramen: ČSÚ

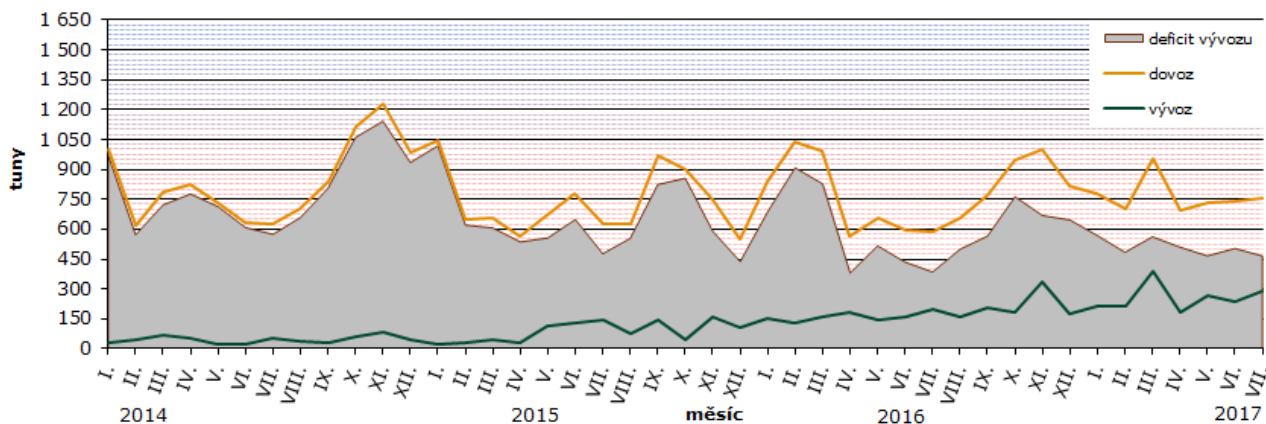
Dovoz vaječné hmoty se v červenci 2017 proti červnu 2017 zvýšil o 17,4 t (2 %) na 757,6 t v hodnotě 31,1 mil. Kč. Z toho bylo ze Zemí a území neuváděných v rámci obchodu uvnitř EU 254,1 t (34 %) v hodnotě 5,5 mil. Kč, Polska 184,6 t (24 %) v hodnotě 4,5 mil. Kč, Lotyšska 85,2 t (11 %)

Vývoz vaječné hmoty se v červenci 2017 proti červnu 2017 zvýšil o 54,7 t (23 %) na 291,8 t v hodnotě 10,5 mil. Kč. Na Slovensko bylo vyvezeno 281,5 t (96 %) v hodnotě 8,0 mil. Kč, do Rakouska

**Vývoz vajec ve skořápce
v červenci 2017**

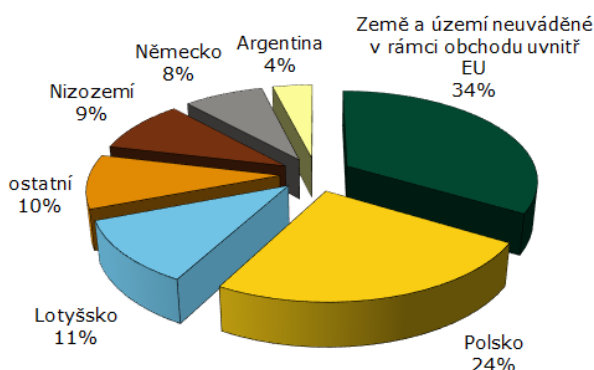
v hodnotě 3,4 mil. Kč, ostatních států 72,5 t (10 %) v hodnotě 6,8 mil. Kč, Nizozemí 71,7 t (9 %) v hodnotě 3,6 mil. Kč, Německa 59,7 t (8 %) v hodnotě 3,6 mil. Kč a z Argentiny 20,8 t (4 %) v hodnotě 3,6 mil. Kč.

3,2 t (1 %) v hodnotě 0,4 mil. Kč, do Číny 2,5 t (1 %) v hodnotě 0,7 mil. Kč, Maďarska 2,0 t (1 %) v hodnotě 0,2 mil. Kč a do ostatních států 2,6 t (1 %) v hodnotě 1,1 mil. Kč.

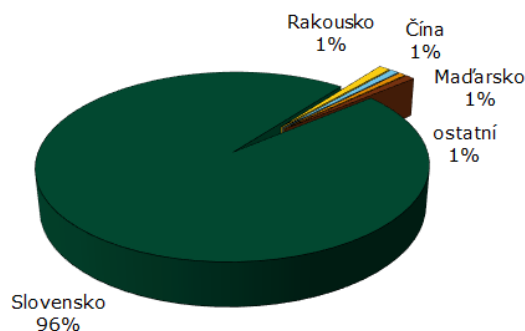
Dovoz/vývoz vaječné hmoty v r. 2014, 2015, 2016, 2017

Pramen: SZIF

Dovoz vaječné hmoty v červenci 2017



Vývoz vaječné hmoty v červenci 2017



Poznámka: Země a území neuváděné v rámci obchodu uvnitř EU – není uvedena země původu
Pramen: ČSÚ

Informace ze zahraničních trhů

Slovensko

Průměrné ceny výrobců konzumních nebalených vajec na Slovensku

EUR/100ks (bez DPH)

Skupina hmotnosti	Položka	Zso	Sso	Vso	SR		Vývoj	
					36. týden 2017	34. týden 2017	EUR/100ks	%
Vejce XL tř. nad 73,0 g	Min. cena	*	7,50	9,00	7,35	7,00	+ 0,35	5,0
	Max. cena	*	11,84	9,73	11,84	11,16	+ 0,68	6,1
	Prům. cena	*	10,87	9,63	10,12	9,13	+ 0,99	10,8
Vejce L tř. 63 g - 72 g	Min. cena	6,35	7,23	6,70	6,35	6,20	+ 0,15	2,4
	Max. cena	7,42	9,20	8,26	9,20	9,20	0,00	0,0
	Prům. cena	6,61	8,07	7,92	7,49	7,18	+ 0,31	4,4
Vejce M tř. 53 g - 62 g	Min. cena	5,80	6,58	4,00	4,00	4,00	0,00	0,0
	Max. cena	8,00	8,25	7,53	8,25	8,25	0,00	0,0
	Prům. cena	6,45	7,06	6,14	6,53	6,03	+ 0,50	8,3
Vejce S tř. pod 53 g	Min. cena	2,69	5,00	*	2,69	3,50	- 0,81	-23,1
	Max. cena	5,62	7,24	*	7,24	6,75	+ 0,49	7,3
	Prům. cena	3,19	5,16	*	3,24	4,13	- 0,89	-21,6
Vejce netříděná	Min. cena	1,50	*	*	1,50	3,00	-1,50	-50,0
	Max. cena	4,63	*	*	4,63	5,55	-0,92	-16,6
	Prům. cena	3,15	*	*	3,20	3,84	-0,64	-16,7

Poznámka: * = neuvedeno, méně než 3 údaje

Zso - západoslovenská oblasť (Bratislavský, Trnavský, Trenčinský, Nitrianský kraj), Sso - stredoslovenská oblasť (Žilinský a Banskobystrický kraj), Vso - východoslovenská oblasť (Prešovský a Košický kraj)

Pramen: APA

Průměrné odbytové ceny volně prodávaných vajec se v průběhu 36. týdne 2017 v porovnání s 34. týdnem 2017 převážně zvýšily. Nejvíce se zvýšila cena kat. XL, a to o 10,8 % na 10,12 €/100 ks. Cena kat. M se zvýšila o 8,3 % na 6,53 €/100 ks a kat. L o 4,4 % na 7,49 €/100 ks. Snížila se cena kat. S, a to o 21,6 % na 3,24 €/100 ks. Cena netříděných vajec klesla o 16,7 % na 3,20 €/100 ks.

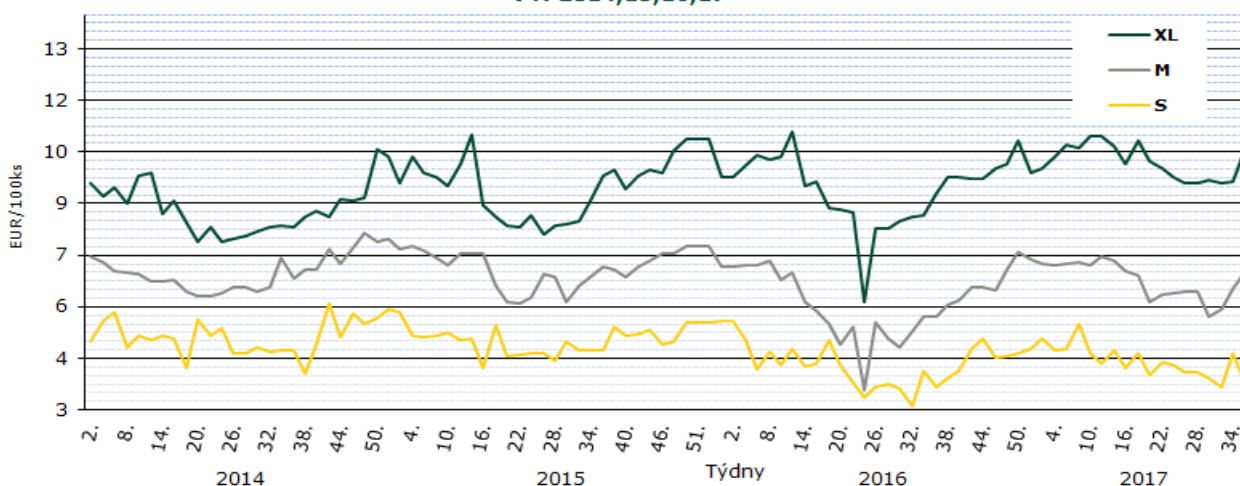
Průměrná cena balených vajec nejvíce stoupla v kat. L 30 ks-bal., a to o 7,8 % na 7,90 €/100 ks, M v 10 ks -bal. o 4,7 % na 7,67 €/100 ks, L v 10-ks bal. o 4,3 %

na 7,92 €/100 ks a M v 30-ks bal o 4,1 % na 6,80 €/100 ks.

Meziročně se zvýšily ceny vajec všech kategorií, nejvíce v kat. L v 30-ks bal. (33,7 %), nejméně v kat. M 6-ks bal. (5,7 %). Ceny volně prodávaných vajec meziročně stouply: kat. M 25,0 %, dále cena vajec kat. L 20,4 %, kat. XL 15,2 % a kat. S 2,4 %. Cena netříděných vajec se snížila o 26,4 %.

Zdroj: PPA – ATIS

Ceny nebalených vajec ve skořápce na Slovensku
v r. 2014,15,16,17



Pramen: APA

Průměrné ceny výrobců konzumních balených vajec na Slovensku 2017

(bez DPH)

Produkt	36. týden 2017 €/100 ks	34. týden 2017 €/100 ks	Změna 36./34. týden %
Vejce L (od 63 g do 72 g) Balené po 6 ks	8,51	8,49	24,0
Vejce L (od 63 g do 72 g) Balené po 10 ks	7,92	7,60	17,4
Vejce L (od 63 g do 72 g) Balené po 30 ks	7,90	7,33	33,7
Vejce M (od 53 g do 62 g) Balené po 6 ks	7,98	7,86	5,7
Vejce M (od 53 g do 62 g) Balené po 10 ks	7,67	7,32	12,9
Vejce M (od 53 g do 62 g) Balené po 30 ks	6,80	6,54	13,2

Poznámka: * = neuvedeno, méně než 3 údaje

Pramen: APA

Polsko

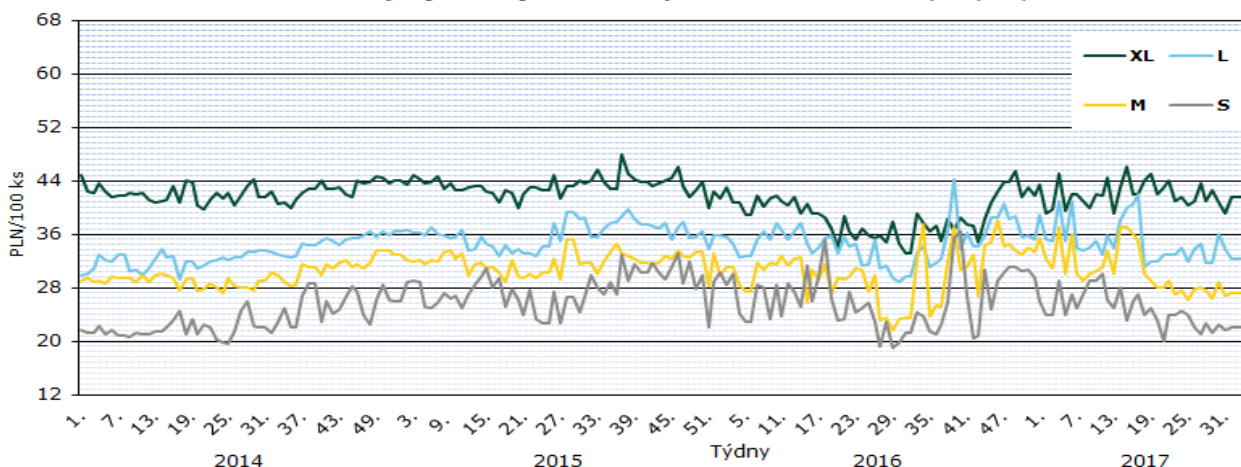
Ceny zemědělských výrobců balených vajec 2017

PLN/100 ks

Jakostní třída/ hmotnostní skupina	týden								Změna 35./34. týden (%)
	28.	29.	30.	31.	32.	33.	34.	35.	
A/XL	41,00	42,50	40,70	39,00	41,50	41,50	41,50	43,40	4,58
A/L	31,60	31,80	36,00	33,80	32,30	32,30	32,30	37,00	14,55
A/M	27,60	26,30	28,90	26,70	27,20	27,20	27,20	31,20	14,71
A/S	22,70	21,30	22,40	21,60	22,00	22,00	22,00	23,40	6,36
°na zpracování	2 542,0	2 832,0	3 056,0	3 090,0	3 302,0	3 850,0	3 809,0	3 809,0	0,00

Poznámka: ° - cena v PLN/t * ceny nebyly uvedeny
Pramen: Ministerstwo Rolnictwa i Rozwoju Wsi

Vývoj cen vajec ve skořápce v Polsku v r. 2014, 15, 16, 17



Pramen: Ministerstwo Rolnictwa i Rozwoju Wsi

Rakousko

Ceny zemědělských výrobců balených vajec 2017

EUR/100 ks

Kategorie	Týden 2017					35. týden roku 2016
	31.	32.	33.	34.	35.	
Chov na hluboké podestýlce (hnědé skořápky)						
XL	12,53	12,50	12,54	12,58	12,59	12,71
L	11,21	11,19	11,25	11,28	11,23	11,11
M	9,75	9,74	9,67	9,70	9,73	9,52
S	7,35	7,33	9,22	7,38	7,41	7,37
Volný chov						
XL	15,18	15,19	15,33	15,20	15,28	14,71
L	14,35	14,36	14,45	14,45	14,37	13,99
M	11,64	11,59	11,55	11,52	11,44	11,32
S	10,83	12,62	10,08	10,16	10,30	11,45

Pramen: AMA

Maďarsko

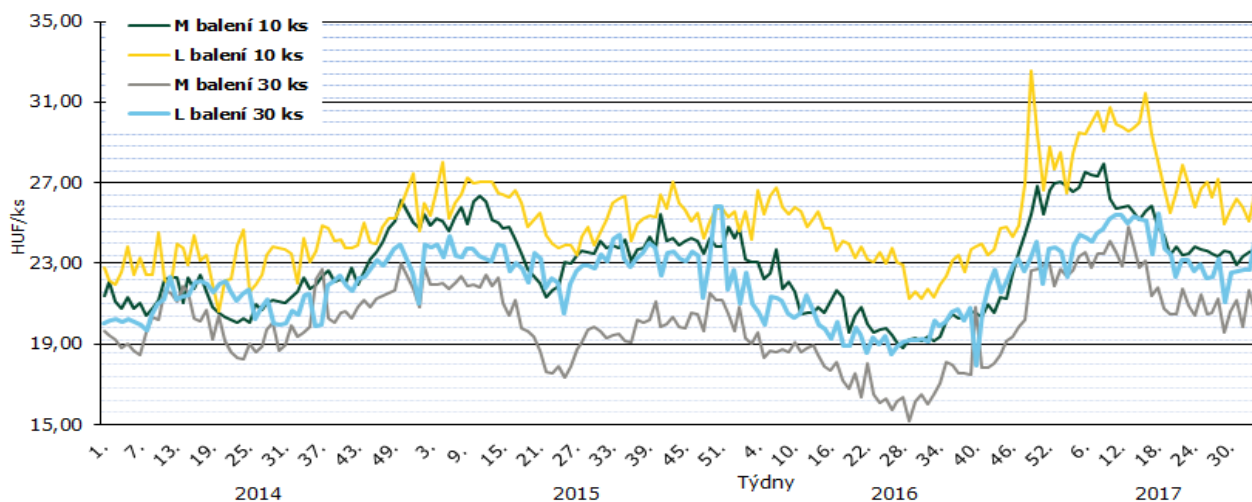
Ceny zemědělských výrobců balených vajec (z chovů v klecích) 2017

HUF/ks

Velikost balení	hmotnostní skupina	týden									
		27.	28.	29.	30.	31.	32.	33.	34.	35.	
10 ks	M	23,50	23,37	23,63	23,55	22,93	23,34	23,56	23,73	24,46	
	L	26,30	27,20	24,98	25,68	26,19	25,79	25,09	26,47	28,25	
30 ks	M	20,53	21,23	19,59	20,62	21,16	19,86	21,65	20,59	22,51	
	L	22,30	23,21	21,07	22,57	22,62	22,66	22,66	24,00	24,20	

Pramen: AKII

Vývoj cen balených vajec v Maďarsku v r. 2014, 15, 16, 17



Pramen: AKII

Itálie

Průměrné ceny vajec kat. M zemědělských výrobců dle oblastí 2016 a 2017

EUR/100 ks

oblast	týden									
	27.	28.	29.	30.	31.	32.	33.	34.	35.	
Arezzo	9,60	*	9,60	9,80	*	*	*	10,30	11,30	
Cuneo	10,00	*	10,00	10,00	*	*	*	10,20	10,70	
Firenze	9,60	*	9,60	9,80	*	*	*	10,30	11,30	
Forli'	10,60	*	10,60	11,00	*	*	*	11,50	12,50	
Macerata	10,60	*	10,55	10,55	*	*	*	11,00	11,50	
Milano	9,90	*	9,90	10,00	*	*	*	10,00	11,40	
Padova	9,90	*	10,00	10,00	*	*	*	*	11,00	
Palermo	10,60	*	10,60	10,80	*	*	*	11,50	12,50	
Perugia	9,60	*	9,60	9,80	*	*	*	10,30	11,30	
Treviso	9,70	*	9,60	9,70	*	*	*	10,00	10,30	
Verona	10,00	*	10,00	10,20	*	*	*	10,70	11,40	

Pramen: Ismea, Evropská Unie

Poznámka: * ceny nebyly uvedeny

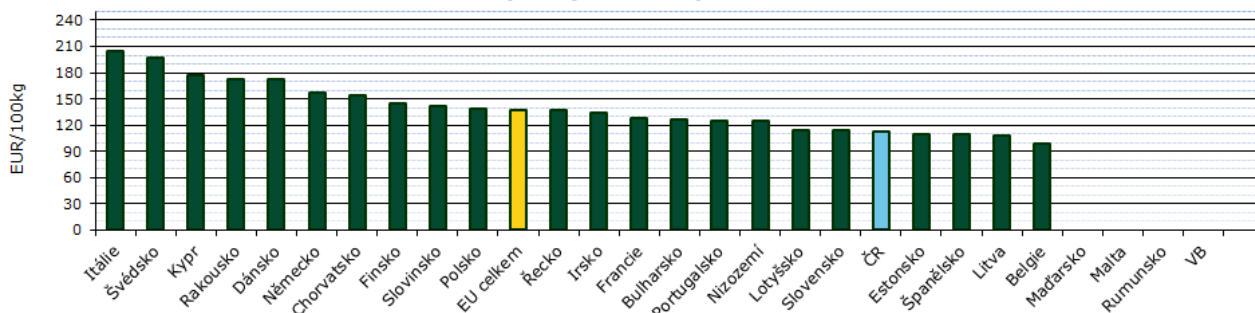
CZV vajec průměru hmotnostních kategorií L a M v zemích EU v r. 2017

EUR/100 kg

Stát	týden										
	27.	28.	29.	30.	31.	32.	33.	34.	35.	36.	37.
Belgie	100,17	91,11	92,11	93,11	94,11	95,11	96,11	97,11	98,11	98,11	98,11
Bulharsko	107,49	54,96	108,46	106,76	110,38	117,44	123,72	129,31	132,52	131,35	126,98
ČR	100,15	97,01	100,28	98,10	103,30	103,82	103,61	101,37	107,19	112,66	112,66
Dánsko	172,12	172,12	172,12	172,13	172,10	172,09	172,12	172,09	172,07	172,07	172,04
Německo	116,55	113,89	113,72	114,95	132,09	142,58	146,15	149,10	151,44	153,14	157,42
Estonsko	115,68	*	*	*	*	*	106,74	114,75	114,47	114,98	109,98
Řecko	132,80	132,53	132,53	133,07	133,33	133,33	134,40	133,87	134,19	137,07	136,53
Španělsko	93,39	93,39	93,78	93,36	93,36	96,17	98,67	102,42	103,66	105,99	109,82
Francie	112,52	110,38	109,19	109,35	109,58	110,22	110,22	109,58	109,74	116,17	127,36
Chorvatsko	158,53	159,33	156,92	157,09	156,20	164,74	155,04	154,21	156,28	155,03	154,45
Irsko	133,93	133,93	133,93	133,93	133,93	133,93	133,93	133,93	133,93	133,93	133,93
Itálie	159,52	162,50	162,50	162,50	166,27	166,27	166,27	170,24	181,55	189,48	204,56
Kypr	176,41	176,41	176,41	176,41	176,41	176,41	176,41	176,41	176,41	176,41	176,41
Lotyšsko	95,37	105,31	102,07	106,97	104,80	105,39	107,68	107,41	110,02	115,79	114,83
Litva	100,50	90,78	94,32	96,37	96,23	97,94	101,05	102,59	101,77	104,93	108,29
Maďarsko	133,24	135,35	131,29	135,19	134,78	132,34	135,39	136,90	142,57	146,17	*
Malta	153,67	*	*	*	*	*	*	*	*	*	*
Nizozemí	96,00	94,00	93,00	93,00	95,00	102,00	108,00	112,00	114,00	119,00	125,00
Rakousko	166,79	166,56	166,23	166,08	168,19	167,92	167,49	167,94	168,12	171,91	172,73
Polsko	116,68	118,34	117,43	128,69	123,18	122,73	134,40	137,26	134,34	139,11	139,14
Portugalsko	109,79	109,79	109,79	109,79	113,76	123,02	129,63	129,63	128,31	125,66	125,66
Rumunsko	91,05	96,31	96,38	104,53	104,58	111,82	115,47	115,26	115,33	120,05	*
Slovinsko	138,61	138,70	140,40	140,43	140,77	141,63	143,50	133,89	143,55	143,23	141,77
Slovensko	100,44	100,56	98,65	94,44	99,16	97,74	101,57	105,50	110,20	112,11	114,11
Finsko	132,12	130,48	131,56	128,58	129,80	127,91	129,70	137,46	137,95	138,29	144,81
Švédsko	191,83	194,72	196,30	197,09	196,91	197,84	191,57	193,74	195,67	198,35	196,77
V. Británie	104,95	102,48	102,06	101,27	102,85	100,06	101,52	100,64	98,14	98,86	*
EU celkem	116,58	115,41	115,80	117,16	119,90	122,54	125,27	127,14	129,06	132,84	137,83

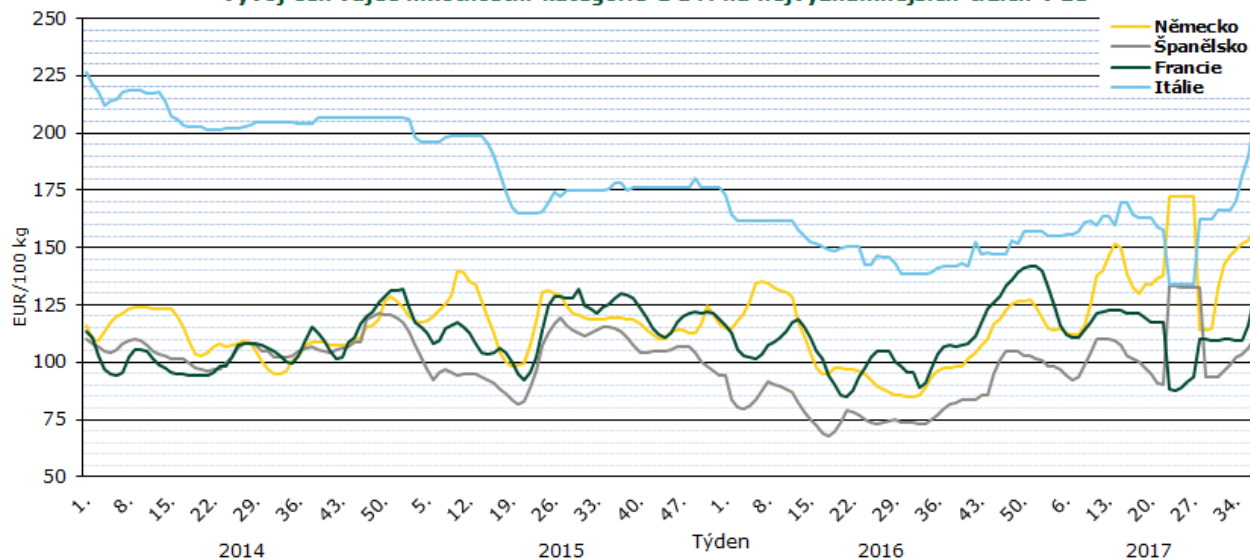
Pramen: Evropská komise

Poznámka: * ceny nebyly uvedeny

Vývoj cen vajec průměru hmotnostních kategorií L a M v zemích EU
(37. týden 2017)

Pramen: Evropská komise

Vývoj cen vajec hmotnostní kategorie L a M na nejvýznamnějších trzích v EU



Pramen: Evropská komise

Všechna vejce a vaječné produkty z ostatních zemí EU musí být ode dneška před uvedením na český trh vyšetřena na fipronil

Počínaje dnešním dnem budou muset všichni příjemci zásilek vajec vyprodukovaných v ostatních zemích EU a produktů z nich nechat toto zboží vyšetřit na chemickou látku fipronil. Uvolnit na český trh je budou moci až v případě vyhovujícího výsledku vyšetření. Aktuální zpřísnění mimořádného veterinárního opatření Státní veterinární správy (SVS) z 10. srpna, které ukládalo podobnou povinnost pro vejce a vaječné produkty z Belgie a Nizozemska, souvisí s aktuálním vývojem tzv. kauzy fipronil. Za nesplnění nebo porušení povinností vyplývajících z mimořádných veterinárních opatření může být uložena pokuta až do výše 2 mil. Kč.

„Přísnějšími opatřeními reagujeme na informaci, že do České republiky mohlo dorazit několik tun vaječných výrobků kontaminovaných fipronilem. Situaci bereme vážně, a okamžitě jsme proto zpřísnili

Státní veterinární správa zahájila 4. 9. 2017 na základě informace obdržené z Německa prostřednictvím systému rychlého varování RASFF šetření ve dvou provozech společnosti **Zeelandia spol. s r.o** v Malšicích v Jihočeském kraji a Kožlanech v Plzeňském kraji.

veškerá opatření, týkající se dovážených vajec a vaječných produktů. Spotřebitelům i potravinářským firmám bych doporučil, aby nakupovali vejce pouze z českých chovů. Fipronil se u nás již dlouho nesmí používat, navíc chovy jsou pod přísnou kontrolou Státní veterinární správy. U českých potravin jsme schopni dokumentovat celou jejich cestu od zemědělce až na pulty obchodů," řekl ministr zemědělství Marian Jurečka

„Vejce a vaječné výrobky ze všech členských zemí EU je nyní možné uvést na trh, tedy dále prodávat nebo použít pro výrobu, až po té co příjemce prokáže, že fipronil neobsahují. Nařízení se nevztahuje na vejce z českých chovů a výrobky z nich," uvedl ústřední ředitel SVS Zbyněk Semerád. Laboratorní protokol o provedeném vyšetření musí příjemce uchovávat nejméně po dobu 6 měsíců nebo po dobu minimální trvanlivosti výrobku je-li delší než 6 měsíců.

Společnost Zeelandia přijala ve dnech 2. a 3. 8. 2017 od německého distributora **EIPRO Vermarktung GmbH**, Lohne celkem tři šarže pasterizované vaječné melanže a tekutých pasterizovaných žloutků v celkovém množství 7,2 t.



Výrobky distribuované v jednokilogramových a deseti-kilogramových baleních byly následně distribuovány více než 130 dalším provozovatelům. Jednalo se o hotely, restaurace, pekárny, cukrárny a jídelny. V současné době pokračuje šetření kompetentními dozorovými orgány u odběratelů. Kontaminované produkty budou staženy z trhu a vráceny do země původu, případně neškodně zlikvidovány. Identifikace výrobků:

5 880 kg pasterizovaných celých vajec šarže 6184-2 v 10 kg baleních s dobou minimální trvanlivosti (DMT) 06.09.2017

840 kg pasterizovaných žloutků šarže 6191-0 v 10 kg baleních s DMT 02.09.2017

480 kg pasterizovaných žloutků šarže 6042-0 v 1 kg baleních s DMT 09.08.2017

Státní veterinární správa od začátku kauzy odebrala namátkové vzorky zahraničních i domácích vajec a kuřecího masa. Doposud provedla cca 270 vyšetření na fipronil. Vyšetřovala se vejce, vaječné výrobky a drůbeží maso, a to jak ze zahraničí, tak od českých producentů. V žádném z vyšetřovaných vzorků nebyla přítomnost fipronilu zjištěna. Látka fipronil se v ČR nesmí používat k ošetřování zvířat chovaných k produkci potravin. Namátkové kontroly v chovech nezjistily, že by některý z chovatelů tento zákaz obcházel. Petr Vorlíček, tiskový mluvčí SVS

zdroj: www.svscr.cz, 6.9.2017

Kurzy devizového trhu – Česká národní banka – platnost od 26. 9. 2017

1 EUR	=	26,055 Kč
100 HUF	=	8,384 Kč
1 PLN	=	6,084 Kč

Vydavatel

TIS ČR, SZIF

Státní zemědělský intervenční fond
Ve Smečkách 33, 110 00 Praha 1

www.szif.cz

Odpovědný pracovník

Ing. Tomáš Materna
vedoucí oddělení agrární informatiky
tel.: 703 197 498
fax: 222 871 591
e-mail: tomas.materna@szif.cz

Komoditní manager

Eva Buchlová

tel.: 703 197 489
fax: 222 871 591
e-mail: eva.buchlova@szif.cz
tis.vejce@szif.cz

Rozmnožování anebo rozšiřování tohoto zpravodaje nebo jeho části jakýmkoliv způsobem je zakázáno, s výjimkou případů povolených autorským zákonem nebo předchozího písemného souhlasu TIS ČR SZIF. Údaje obsažené v tomto zpravodaji jsou pouze informativního charakteru a nemají závaznou povahu. Jejich citace je možná pouze s uvedením zdroje TIS ČR SZIF