



ZPRÁVA O TRHU DRŮBEŽÍHO MASA

Vývoj CZV:

▼ Kuřata tř. A	22,35 Kč/kg ž.hm.
▲ Slepice tř. A.....	6,26 Kč/kg ž.hm.
▲ Krůty tř. A.....	- Kč/kg ž.hm.

Obsah:

Komoditní zpravodajství.....	1
Ceny zemědělských výrobců.....	2
Ceny průmyslových výrobců.....	2
Spotřebitelské ceny.....	3
Zahraníční obchod ČR.....	4
Informace ze zahraničí	7
Aktuality.....	13

Komoditní zpravodajství

Ceny zemědělských výrobců (CZV)

Dubnová CZV jatečných kuřat tř. A se podle výběrového šetření MZe při srovnání s březnem nepatrně snížila o 0,05 Kč/kg (0,3 %) na 22,35 Kč/kg ž. hm. Při meziročním srovnání s dubnem 2016 se CZV jatečných kuřat tř. A snížila o 0,95 Kč/kg (4,1 %).

Cena jatečných slepic tř. A za duben vzrostla o 0,50 Kč/kg (8,6 %) na 6,26 Kč/kg ž. hm., což je meziročně o 2,92 Kč/kg (31,9 %) méně než v dubnu 2016. U jatečných krůt tř. A nebylo možné cenu za duben z důvodu ochrany dat zveřejnit. V porovnání s březnem však cena vzrostla o 1,5 % a meziročně cena letos klesla o 10,8 %.

Ceny průmyslových výrobců (CPV)

CPV celé drůbeže se v dubnu proti březnu podle výběrového šetření MZe zvýšila u celých chlazených kuřat tř. I o 0,28 Kč/kg, na 42,63 Kč/kg. CPV mražených kuřat tř. I se také zvýšila, a to o 1,00 Kč/kg (o 2,7 %) na 38,63 Kč/kg. U chlazených slepic cena za duben vzrostla o 2,31 Kč/kg (8,1 %) na 30,69 Kč/kg. U mražených slepic dubnová cena vzrostla o 3,5 % a meziročně klesla o 10,3 %. Chlazené krůty se v dubnu prodávaly za 68,42 Kč/kg, tedy o 2,21 Kč/kg (3,3 %) draž, než v březnu. Meziročně se cena chlazených krůt zvýšila o 0,35 Kč/kg (0,5 %).

CPV drůbežích dílů se podle výběrového šetření MZe zvýšila u chlazených kuřecích řízků o 1,56 Kč/kg na 97,05 Kč/kg. U chlazených kuřecích stehů bez kosti se CPV snížila o 0,95 Kč/kg (1,2 %) na 80,92 Kč/kg. Meziročně jejich cena klesla o 7,82 Kč/kg (8,8 %).

U kuřecích půlek nebo čtvrtků se dubnová cena snížila o 0,26 Kč/kg na 41,72 Kč/kg (0,6 %),

meziročně cena klesla o 2,01 Kč/kg (4,6 %). Dubnová cena chlazených krůtích prsou byla 136,79 Kč/kg, a to je nárůst o 6,09 Kč/kg (4,7 %). Meziročně došlo k jejímu poklesu o 0,5 %. Před rokem byla jejich cena 137,45 Kč/kg.

Zahraníční obchod

Dovoz drůbežního masa včetně drobů do ČR se v březnu proti únoru zvýšil o 2 357,80 t (o 27,9 %) na 10 808,04 t v průměrné jednotkové hodnotě 49,00 Kč/kg. Nejvíce drůbežního masa včetně drobů bylo dovezeno z Polska – 6 949,49 t (64,3 %) za 47,65 Kč/kg. Podíl kuřecího masa včetně drobů na celkovém dovozu drůbežního masa za březen činil 78,4 % – 8 471,68 t za 42,85 Kč/kg. Krůtího masa včetně drobů bylo dovezeno 1 345,41 t (12,5 % z měsíčního dovozu drůbežního masa) za 77,99 Kč/kg. Kachního, husího masa a masa z perliček včetně drobů bylo dovezeno 990,96 t (9,2 % z celkového měsíčního dovozu drůbežního masa) za 62,20 Kč/kg.

Vývoz drůbežního masa včetně drobů z ČR se v březnu proti únoru nepatrně zvýšil o 68,90 t (o 2,3 %) na 3 096,09 t za 46,61 Kč/kg. Nejvíce drůbežního masa včetně drobů bylo vyvezeno na Slovensko – 2 147,54 t (69,4 %) za 46,61 Kč/kg. Podíl kuřecího masa na celkovém vývozu drůbežního masa činil 92,1 % - 2 852,07 t za 44,02 Kč/kg. Krůtího masa včetně drobů bylo vyvezeno 42,06 t (1,4 % z celkového měsíčního vývozu drůbežního masa) za 58,54 Kč/kg. Kachního, husího masa a masa z perliček bylo vyvezeno 201,97 t (6,5 % z celkového březnového vývozu drůbežního masa) za 80,71 Kč/kg.

TIS^{ČR} SZIF

PRODUCENTSKÉ CENY



Ceny zemědělských výrobců jatečné drůbeže - průměr za duben 2017 (bez DPH)

Kč/kg ž. hm.

Položka	Kuřata tř. A	Slepice tř. A	Krůty tř. A	Kachny tř. A	Husy tř. A
Min. prům. cena	20,89	3,00	*	*	*
Max. prům. cena	-	7,00	*	*	*
Průměrná cena	22,35	6,26	*	*	*
Změna k březnu v %	-0,3	8,6	1,5	0,0	-

Poznámka: * - neuvedeno (méně než tři údaje)

Pramen: MZe

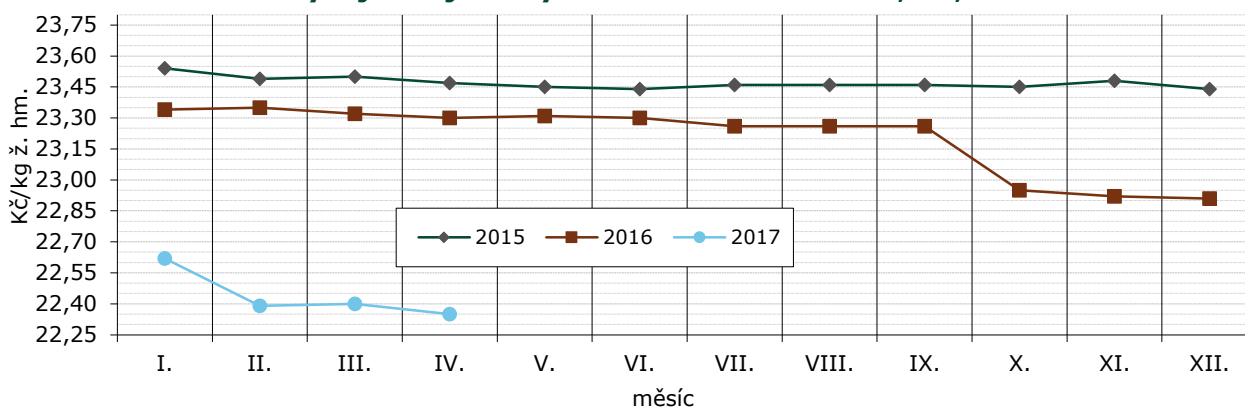
Ceny zemědělských výrobců jatečných kuřat tř. A v roce 2015, 16, 17 (bez DPH)

Kč/kg ž. hm.

Rok	I.	II.	III.	IV.	V.	VI.	VII.	VIII.	IX.	X.	XI.	XII.
2015	23,54	23,49	23,50	23,47	23,45	23,44	23,46	23,46	23,46	23,45	23,48	23,44
2016	23,34	23,35	23,32	23,30	23,31	23,30	23,26	23,26	23,26	22,95	22,92	22,91
2017	22,62	22,39	22,40	22,35								
Index % 17/16	96,9	95,9	96,1	95,9								

Pramen: MZe.

Vývoj CZV jatečných kuřat tř. A v r. 2015, 16, 17



Pramen: TISČR SZIF, MZe.

Ceny průmyslových výrobců drůbeže kuchařské celé - průměr za duben 2017 (bez DPH)

Kč/kg

Položka	Kuřata tř. I chlazená	Slepice tř. I chlazená	Slepice tř. I mrazená	Krůty tř. I chlazené	Kachny tř. I chlazené
Min. prům. cena	36,59	26,18	*	60,00	*
Max. prům. cena	-	32,52	*	92,00	*
Průměrná cena	42,63	30,69	*	68,42	*
Změna k březnu v %	0,7	8,1	3,5	3,3	-0,2

Poznámka: * - neuvedeno (méně než tři údaje)

Pramen: MZe

Ceny průmyslových výrobců drůbežích dílů - průměr za duben 2017 (bez DPH)

Kč/kg

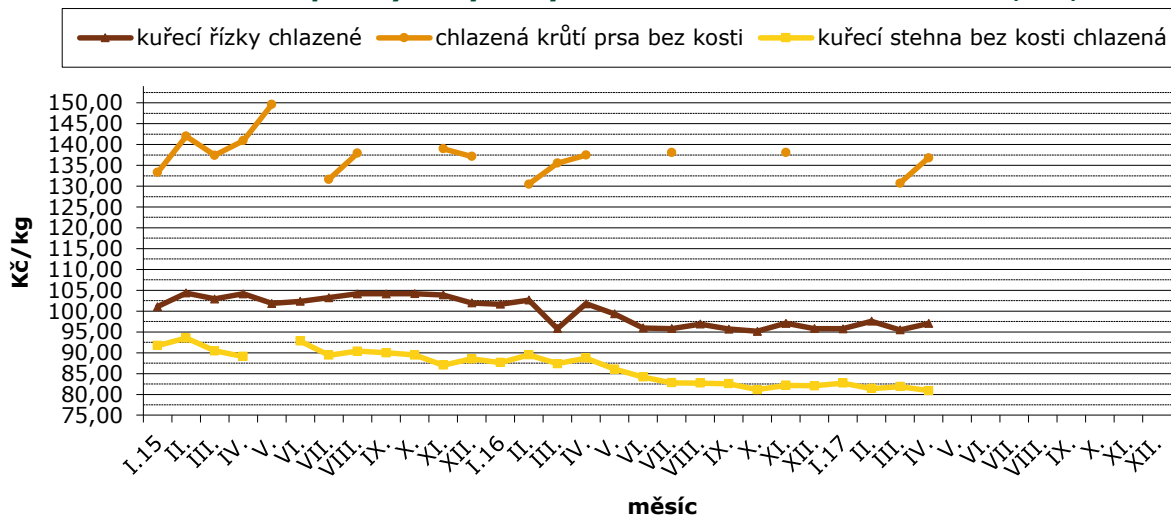
Položka	Kuřecí řízků ¹ chlazené	Kuřecí stehna b.k. chlazená	Kuřecí půlky nebo čtvrtky	Krůtí prsa bez kosti chlazená	Krůtí stehno s kostí
Min. prům. cena	88,28	71,74	38,59	126,31	67,28
Max. prům. cena	-	-	-	196,00	93,84
Průměrná cena	97,05	80,92	41,72	136,79	70,83
Změna k březnu v %	1,6	-1,2	-0,6	4,7	0,6

Poznámka: ¹ kuřecí prsa bez kůže a kostí

Pramen: MZe



Cena průmyslových výrobců drůbežích dílů v r. 2015, 16, 17



Pramen: MZe

Průměrné spotřebitelské ceny kuchařských kuřat tř. I. v 15. a 20. týdnu 2017

Kč/kg

Kraj	15. týden	20. týden	20./15. Index %	Kraj	15. týden	20. týden	20./15. Index %
Praha	65,99	70,78	107,3	Pardubický	78,23	79,90	102,1
Středočeský	64,43	71,13	110,4	Vysočina	75,14	74,19	98,7
Jihočeský	70,45	73,97	105,0	Jihomoravský	61,66	64,99	105,4
Plzeňský	67,91	69,02	101,6	Olomoucký	66,75	66,67	99,9
Karlovarský	79,07	80,73	102,1	Zlínský	69,71	71,47	102,5
Ústecký	64,90	62,26	95,9	Moravskoslezský	68,87	65,53	95,2
Liberecký	61,47	64,80	105,4	Česká republika	68,70	69,97	101,9
Královéhradecký	67,27	64,08	95,3				

Pramen: ČSÚ

Týdenní spotřebitelské ceny kuchařských kuřat bez drůbků tř. I v ČR

Kč/kg

Rok	Týden											
	24.	28.	32.	37.	41.	42.	50.	02.	07.	11.	15.	20.
2015/16	68,08	66,64	67,55	69,68	70,00	71,03	65,76	68,60	72,00	70,91	69,75	69,29
2016/17	68,24	69,11	68,98	68,61	65,68	70,68	65,83	68,54	67,70	68,50	68,70	69,97
Index % 16/15;17/16	100,2	103,7	102,1	98,5	93,8	99,50	100,1	99,9	94,0	96,6	98,5	101,0

Pramen: ČSÚ

Průměrné ceny průmyslových výrobců krmných směsí pro brojlerů v letech 2016, 2017

Kč/t

Rok	I.	II.	III.	IV.	V.	VI.	VII.	VIII.	IX.	X.	XI.	XII.
2016	8 255,0	8 164,0	8 122,5	8 118,6	8 038,4	8 052,2	8 067,5	8 046,2	7 873,5	7 808,7	7 655,1	7 580,3
2017	7 738,1	7 721,5	7 787,4	7 869,9								

Pramen: ČSÚ



Zahraniční obchod

Dovoz drůbežního masa včetně drobů do ČR se v březnu proti únoru zvýšil o 2 357,80 t (o 27,9 %) na 10 808,04 t v celkové hodnotě 529,6 mil. Kč. Podíl kuřecího masa včetně drobů na celkovém dovozu drůbežního masa činil 78,4 % – 8 471,68 t v hodnotě 363 mil. Kč. Největším dovozcem kuřecího masa vč. drobů bylo Polsko – 5 929,56 t (70 %) v hodnotě 257,5 mil. Kč, Německo – 841,81 t (9,9 %) v hodnotě 24,2 mil. Kč a Brazílie – 401,94 t (4,8 %) v hodnotě 21,5 mil. Kč. Nejvíce se dovezlo chlazené drůbeže druhu Gallus domesticus, oškubané, vykuchané, bez hlavy a běháků 1 295,04 tun (15,3 %) za 38,83 Kč/kg. Dále bylo dováženo dělené maso drůbeže druhu Gallus domesticus, vykostěné, zmrazené 1 080,07 t (12,8 %) za 23,63 Kč/kg. Prsa a jejich části drůbeže druhu Gallus domesticus čerstvá, nebo chlazená se dovezla v množství – 1 037,63 t za 86,44 Kč/kg (12,3 %). Dovoz krůtího masa včetně drobů činil 1 345,41 t (12,5 % z celkového dovozu drůbežního masa) v hodnotě 104,9 mil. Kč. Hlavními dodavateli bylo Polsko – 912,30 t (67,8 %) v hodnotě 65,2 mil. Kč, Německo – 227,96 t (16,9 %) v hodnotě 25,9 mil. Kč a Maďarsko – 96,2 t (7,2 %) v hodnotě 8,4 mil. Kč. Bylo dováženo zejména krocení a krůtí dělené maso, vykostěné, chlazené – 486,27 t (36,1 %) za 99,73 Kč/kg. Kachního, husího masa a masa z perliček bylo dovezeno 990,96 t (9,2 % z celkového dovozu drůbežního masa v březnu) v hodnotě 61,6 mil. Kč. Bylo dováženo především z Německa – 508,64 t

(51,3 %) v hodnotě 27 mil. Kč. Na dovozu se nejvíce podílely kachny nedělené, zmrazené, oškubané, vykuchané zvané též 70 % – 513,07 t (51,8 %) za 52,95 Kč/kg.

Vývoz drůbežního masa včetně drobů z ČR se v březnu proti únoru mírně zvýšil o 68,9 t (o 2,3 %) na 3 096,09 t v celkové hodnotě 144,3 mil. Kč. Kuřecí maso včetně drobů se na celkovém měsíčním vývozu podílelo 92,1 % – 2 852,07 t v hodnotě 125,6 mil. Kč. Nejvíce bylo vyváženo na Slovensko – 1 949,12 t (68,3 %) v hodnotě 88,1 mil. Kč, do Holandska – 256,93 t (9 %) v hodnotě 10 mil. Kč a do Německa – 238,35 t (8,4 %) v hodnotě 12,4 mil. Kč. Nejvíce byla vyvážena drůbež druhu Gallus domesticus, oškubaná, vykuchaná, bez hlavy a běháků, zmrazená – 882,24 t (30,9 %) za 34,58 Kč/kg. Vývoz krůtího masa včetně drobů se na celkovém měsíčním vývozu drůbežního masa podílel 1,4 % – 42,06 t v hodnotě 2,5 mil. Kč. Bylo vyváženo zejména na Slovensko – 36,72 t (87,3 %) v hodnotě 1,7 mil. Kč a do Švýcarska – 5,00 t (11,9 %) v hodnotě 0,7 mil. Kč. Nejvíce bylo vyváženo krocení a krůtí dělené maso vykostěné, zmrazené – 18,90 t (44,9 %) za 40,00 Kč/kg. Kachního, husího masa a masa z perliček bylo vyvezeno 201,97 t (6,5 % z celkového měsíčního vývozu drůbežního masa) v hodnotě 16,3 mil. Kč. Na Slovensko bylo vyvezeno 161,70 t (80,1 %) v hodnotě 10,7 mil. Kč. Zejména byly vyváženy kachny – nedělené čerstvé, chlazené oškubané, kuchané zvané kachny 63 % – 92,45 t (45,8 %) za 58,32 Kč/kg.

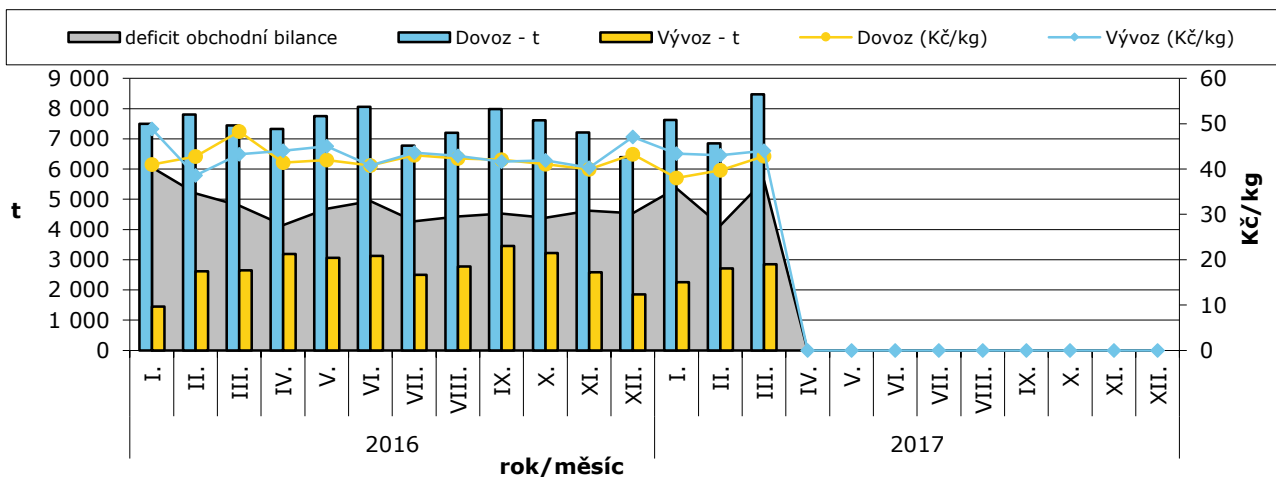
Dovoz a vývoz drůbežního masa v roce 2016, 2017

Rok, období	DOVOZ		VÝVOZ	
	t	Ø jednotková hodnota v Kč/kg	t	Ø jednotková hodnota v Kč/kg
Drůbeží maso, játra a droby				
01.01. - 31. 12. 2016	117 775,3	48,24	36 770,6	45,26
01.01. - 31. 03. 2016	30 021,2	48,85	8 923,1	43,38
01.01. - 31.03. 2017	28 253,8	47,00	8 695,9	47,21
z toho vč. jater a drobů:				
Kuřata a díly				
01.01. - 31. 12. 2016	92 110,4	42,69	34 695,1	43,05
01.01. - 31. 03. 2016	23 659,2	43,82	8 465	41,42
01.01. - 31.03. 2017	22 594,5	40,70	7 939,2	44,03
Krůty a díly				
01.01. - 31. 12. 2016	14 110,0	73,49	622,1	71,53
01.01. - 31. 03. 2016	3 547,8	76,12	107,8	72,97
01.01. - 31.03. 2017	3 733,6	74,02	172,9	70,80
Kachny, husy a díly				
01.01. - 31. 12. 2016	11 554,9	61,71	1 453,4	86,83
01.01. - 31. 03. 2016	2 814,3	56,78	350,4	81,38
01.01. - 31.03. 2017	1 925,7	68,41	583,9	83,51

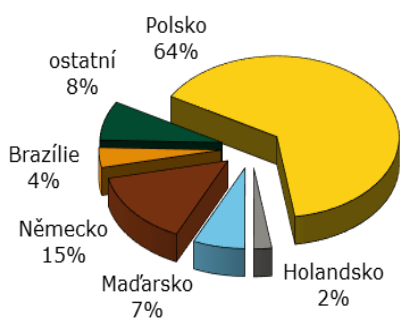
Poznámka: ČSÚ provádí zpětně úpravu údajů o dovezeném zboží dle celních deklarací



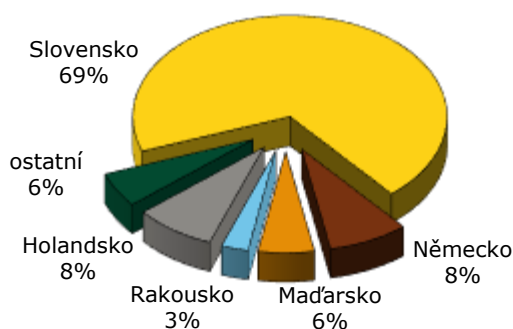
Dovoz a vývoz kuřecího masa od 1.1.2016 do 31.3.2017



Dovoz drůbežního masa do ČR v březnu 2017 (dle hmotnosti)



Vývoz drůbežního masa z ČR v březnu 2017 (dle hmotnosti)



Dovoz živé drůbeže dle jednotlivých kategorií v březnu 2017

Kategorie zvířat	Země	Cena (tis. Kč)	Množství (ks)	Prům. cena (Kč/ks)
Kuřata Gallus domesticus, samičí, živá, prarodičovské a rodičovské	Německo	474	50 000	9,48
Kuřata Gallus domesticus, samičí, živá, prarodičovské a rodičovské	Německo	5 119	64 880	78,90
Kuřata Gallus domesticus, samičí, živá, prarodičovské a rodičovské	Maďarsko	13 297	157 985	84,17
Kuřata Gallus domesticus, živá, nosného typu, o hmotnosti <= 185	Slovensko	2 550	225 152	11,33
Kuřata Gallus domesticus, živá, o hmotnosti <= 185 g (krom nosných)	Německo	1 844	197 250	9,35
Kuřata Gallus domesticus, živá, o hmotnosti <= 185 g (krom nosných)	Dánsko	2 267	249 500	9,09
Kuřata Gallus domesticus, živá, o hmotnosti <= 185 g (krom nosných)	Maďarsko	1 703	22 500	75,69
Kuřata Gallus domesticus, živá, o hmotnosti <= 185 g (krom nosných)	Slovensko	1 689	228 960	7,38
Krocani a krůty, živí, o hmotnosti <= 185 g	Rakousko	89	1 517	58,67
Krocani a krůty, živí, o hmotnosti <= 185 g	Německo	1 325	22 285	59,46
Krocani a krůty, živí, o hmotnosti <= 185 g	Polsko	457	12 036	37,97
Kachny, živé, o hmotnosti <= 185 g	Německo	869	6 620	131,27
Kur domácí (Gallus domesticus), živý, o hmotnosti > 185 g	Slovensko	4 250	99 933	42,53
Kuřata Gallus domesticus, samičí, živá, prarodičovské a rodičovské	Německo	474	50 000	9,48

Pozn.: * - údaj není k dispozici

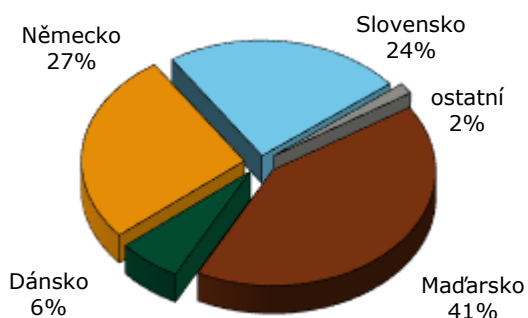


Vývoz živé drůbeže dle jednotlivých kategorií v březnu 2017

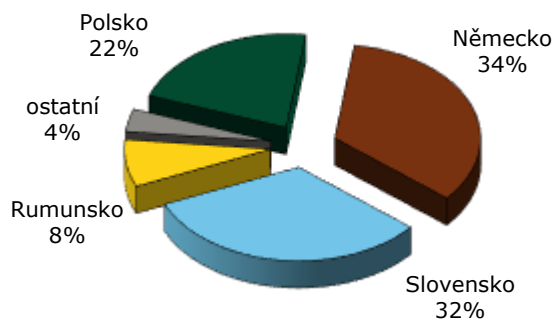
Kategorie zvířat	Země	Cena (tis. Kč)	Množství (ks)	Prům. cena (Kč/ks)
Kuřata druhu Gallus domesticus, samičí, živá, prarodičovské a rodičovs	Filipíny	76	1 190	63,87
Kuřata druhu Gallus domesticus, samičí, živá, prarodičovské a rodičovs	Německo	1 876	48 359	38,79
Kuřata Gallus domesticus, živá, nosného typu, o hmotnosti <= 185	Rakousko	47	3 500	13,43
Kuřata Gallus domesticus, živá, nosného typu, o hmotnosti <= 185	Bulharsko	1 126	72 000	15,64
Kuřata Gallus domesticus, živá, nosného typu, o hmotnosti <= 185	Řecko	1 829	111 966	16,34
Kuřata Gallus domesticus, živá, nosného typu, o hmotnosti <= 185	Litva	442	22 118	19,98
Kuřata Gallus domesticus, živá, nosného typu, o hmotnosti <= 185	Polsko	4 187	317 360	13,19
Kuřata Gallus domesticus, živá, nosného typu, o hmotnosti <= 185	Rumunsko	6 398	438 500	14,59
Kuřata Gallus domesticus, živá, nosného typu, o hmotnosti <= 185	Slovensko	250	15 000	16,67
Kuřata Gallus domesticus, živá, o hmotnosti <= 185 g (krom nosných)	Chorvatsko	163	20 000	8,15
Kuřata Gallus domesticus, živá, o hmotnosti <= 185 g (krom nosných)	Polsko	6 429	888 210	7,24
Kuřata Gallus domesticus, živá, o hmotnosti <= 185 g (krom nosných)	Rumunsko	8 623	1 007 000	8,56
Kuřata Gallus domesticus, živá, o hmotnosti <= 185 g (krom nosných)	Slovensko	34 569	4 653 326	7,43
Kuřata Gallus domesticus, živá, o hmotnosti <= 185 g (krom nosných)	Ukrajina	3 228	370 000	8,72
Krocani a krůty, živí, o hmotnosti <= 185 g	Slovensko	119	1 517	78,44
Kachny, živé, o hmotnosti <= 185 g	Německo	3 184	198 360	16,05
Kachny, živé, o hmotnosti <= 185 g	Maďarsko	361	20 040	18,01
Kachny, živé, o hmotnosti <= 185 g	Polsko	9 576	634 380	15,10
Kur domácí (Gallus domesticus), živý, o hmotnosti > 185 g	Německo	23 542	743 579	31,66

Pozn.: SAE - Spojené arabské emiráty; B a H - Bosna a Hercegovina

Dovoz živé drůbeže v březnu 2017 (dle hodnoty)



Vývoz živé drůbeže v březnu 2017 (dle hodnoty)



Pramen pro strany 4 - 7: ČSÚ



Dovoz a vývoz živé drůbeže souhrnně v roce 2016, 2017

Období	DOVOZ		VÝVOZ	
	ks (tis.)	Ø jednot. hodnota (Kč/ks)	ks (tis.)	Ø jednot. hodnota (Kč/ks)
01. 01. - 31. 12. 2016	16 011	31,32	110 395	17,75
01. 01. - 31. 03. 2016	3 613	23,73	28 683	16,87
01. 01. - 31. 03. 2017	4 100	32,77	29 571	15,80
01. 03. - 31. 03. 2017	1 339	26,84	10 154	18,23

Pramen pro strany 4 - 7: ČSÚ

Informace ze zahraničních trhů

Slovensko

Odbytové ceny kuchařské drůbeže a drůbežích dílů od zpracovatelů na Slovensku €/kg bez DPH

Položka	20. týden	18. týden	Vývoj týdenní v %	Vývoj 20.17/20.16 v %
Kuřata tř. A chlazené bez drobů	1,51	1,56	-3,6	-10,2
Kuřata tř. A mražené bez drobů	1,58	1,54	2,6	-5,5
Kuřecí prsa s kostí chlazená	*	*	-	-
Kuřecí stehna chlazená	1,76	1,86	-5,9	-7,8
Kuřecí stehna horní s kostí a kůží chlazená	2,06	2,10	-1,8	-0,3
Kuřecí křídla chlazená	1,47	1,40	4,8	4,1
Kuřecí řízky mražené	3,62	3,57	1,4	-8,2
Kuřecí řízky chlazené	3,93	3,79	3,6	2,3
Kuřecí šunka	3,23	3,23	0,0	-0,2

Poznámka: * - neuvedeno (méně než tři údaje), Zso - západoslovenská oblast (Bratislavský, Trnavský, Trenčinský, Nitranský kraj), Sso - středoslovenská oblast (Žilinský a Banskobystrický kraj), Vso - východoslovenská oblast (Prešovský a Košický kraj)

Pramen: APA

Nákupní ceny jatečné drůbeže na Slovensku

€/kg ž. hm. bez DPH

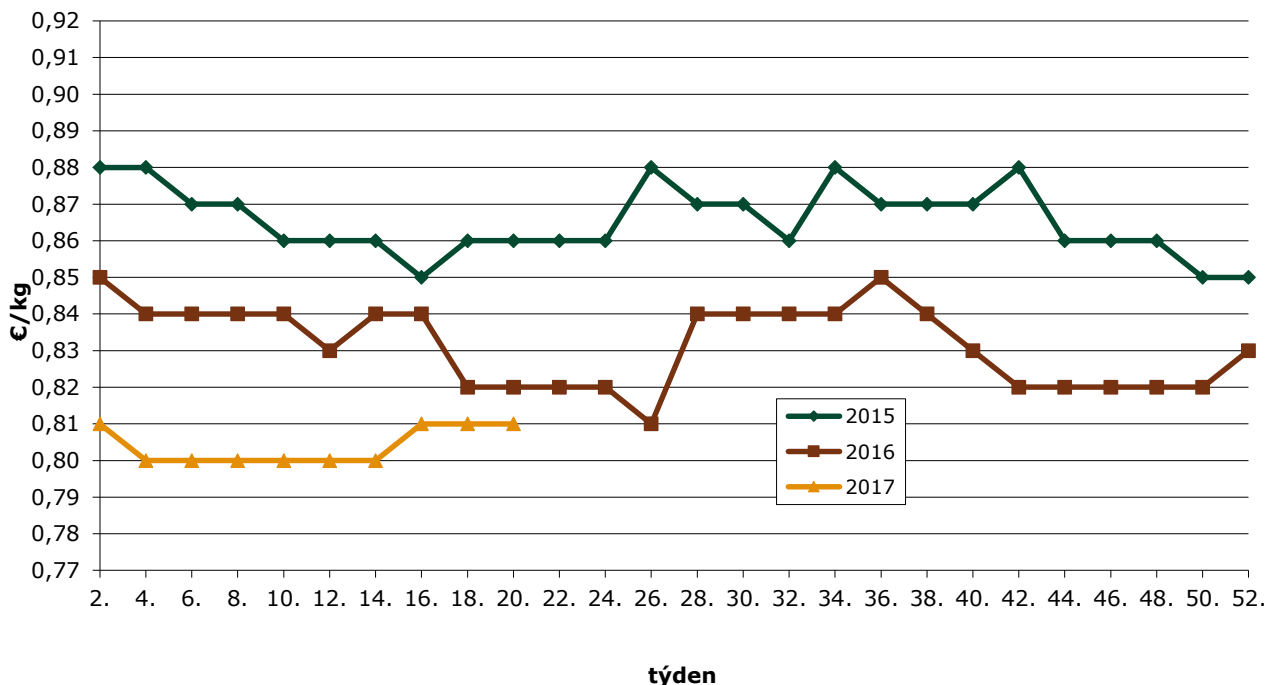
Položka	Cena	Zso	Sso a Vso	20. týden	18. týden	Meziroční vývoj v %
Jatečná kuřata	minimální cena	*	*	0,79	0,79	-
	maximální cena	*	*	0,84	0,84	-
	průměrná cena	*	*	0,81	0,81	-1,4

Poznámka: * - neuvedeno (méně než tři údaje), Zso - západoslovenská oblast (Bratislavský, Trnavský, Trenčinský, Nitranský kraj), Sso - středoslovenská oblast (Žilinský a Banskobystrický kraj), Vso - východoslovenská oblast (Prešovský a Košický kraj)

Pramen: APA



CZV jatečných kuřat na Slovensku



Pramen: APA

Průměrné ceny krmných směsí pro brojlerů na Slovensku

€/t

Produkt	Zso	Sso	Vso	SR		Vývoj
				duben	březen	
Výkrm brojlerů, startér	*	*	*	302,75	302,42	0,33
Výkrm brojlerů, růst	*	*	*	285,89	284,33	1,56
Výkrm brojlerů, finální	*	*	*	264,46	247,68	16,79

Poznámka: * - neuvedeno (méně než tři údaje, Zso - západoslovenská oblast (Bratislavský, Trnavský, Trenčinský, Nitrianský kraj), Sso - stredoslovenská oblast (Žilinský a Banskobystrický kraj), Vso - východoslovenská oblast (Prešovský a Košický kraj))
Pramen: APA

Maďarsko

Nákupní ceny jatečné drůbeže v Maďarsku

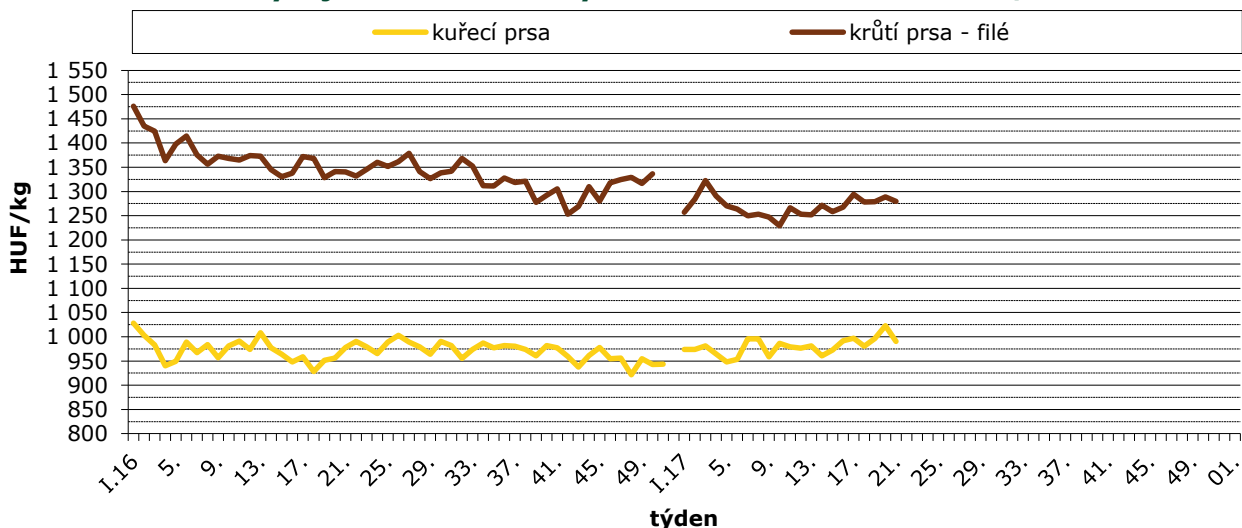
HUF/kg ž. hm.

Položka	Týden							Změna 20./19. týden (%)
	14.	15.	16.	17.	18.	19.	20.	
Kuřata	246,80	247,35	246,44	248,12	246,37	247,42	245,96	-0,6
Krůty	386,02	379,93	379,19	382,11	378,85	378,56	378,73	0,0
Husy (vykrmené)	-	-	-	-	-	-	-	-
Kachny (vykrmené)	-	-	-	-	-	-	-	-

Pramen: AKII



Vývoj cen drůbežích výrobků v Maďarsku v r. 2016/17



Pramen: AKII

Odbytové ceny drůbežích výrobků v Maďarsku

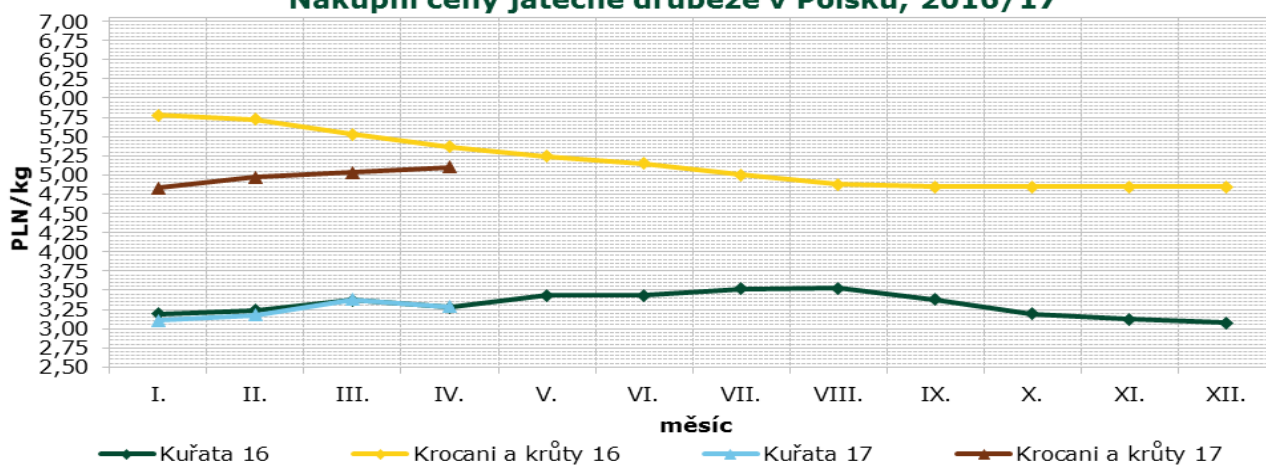
HUF/kg

Výrobek	Týden							Změna 21./20. týden (%)
	15.	16.	17.	18.	19.	20.	21.	
Kuře 65% chlazené	457,18	443,19	446,54	444,27	444,47	449,27	442,30	-1,6
Kuřecí stehno	420,19	427,69	400,24	415,40	387,32	439,67	424,73	-3,4
Kuřecí prsa	972,51	991,92	996,87	980,68	996,60	1 022,7	990,3	-3,2
Krůtí stehno horní	778,06	793,67	792,32	815,81	806,72	790,62	798,33	1,0
Krůtí prsa - filé	1 258,16	1 267,48	1 293,83	1 277,96	1 279,12	1 289,06	1 279,37	-0,8

Pramen: AKII

Polsko

Nákupní ceny jatečné drůbeže v Polsku; 2016/17



Pramen: Ministerstwo Rolnictwa i Rozwoju Wsi - Rynek miesa drobiowego



Nákupní ceny jatečné drůbeže v Polsku

PLN/t

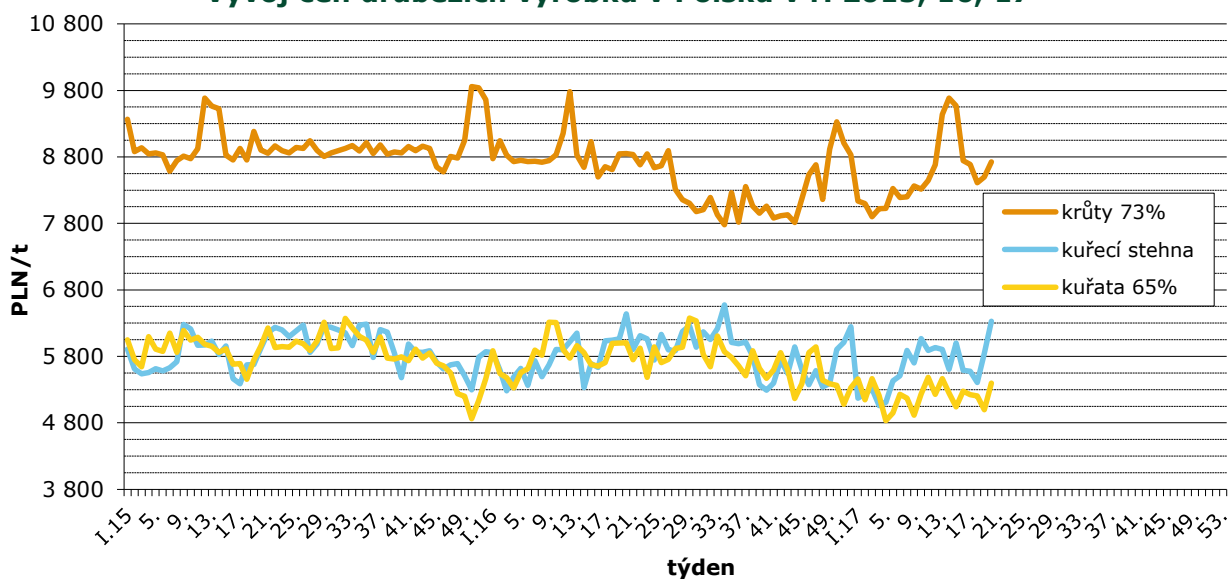
Položka	Oblast	Týden						Změna 20./19. týden (%)
		15.	16.	17.	18.	19.	20.	
Kuřata jatečná	Severní	3 328,1	3 303,0	3 288,1	3 253,2	3 237,8	3 236,7	0,0
	Střední	3 249,6	3 271,7	3 236,9	3 194,3	3 190,9	3 187,4	-0,1
	Jihovýchodní	3 258,0	3 264,6	3 265,9	3 193,2	3 203,7	3 201,8	-0,1
	Západní	3 314,0	3 306,5	3 296,1	3 265,9	3 210,0	3 224,4	0,4
	Polsko celkem	3 279,1	3 283,0	3 260,8	3 218,0	3 203,0	3 204,0	0,0
Krocani	Severní	5 090,7	5 103,1	5 125,8	5 091,6	5 162,7	5 205,3	0,8
	Západní	5 167,7	5 203,5	5 201,3	5 255,1	5 235,6	5 231,1	-0,1
	Polsko celkem	5 116,4	5 142,4	5 157,3	5 140,1	5 182,1	5 211,8	0,6
Krůty	Severní	4 785,1	4 837,9	4 958,0	4 851,7	4 869,4	4 997,0	2,6
	Střední	5 286,3	5 300,2	5 329,4	5 334,3	5 362,5	5 415,1	1,0
	Západní	4 971,4	4 992,7	5 064,1	5 080,3	5 081,7	5 094,6	0,3
	Polsko celkem	5 034,7	5 067,9	5 134,7	5 142,6	5 192,8	5 223,6	0,6
Kachny	Polsko celkem	4 584,7	4 596,3	4 603,8	4 588,1	4 592,9	4 484,7	-2,4
¹ Slepice	Polsko celkem	-	-	-	-	-	-	-

Poznámka: **Střední** – Kraje: mazowieckie, łódzkie; **Jihovýchodní** – Kraje: lubelskie, świętokrzyskie, podkarpackie, małopolskie, śląskie; **Západní** – Kraje: opolskie, dolnośląskie, wielkopolskie, lubuskie, zachodnio-pomorskie; **Severní** – Kraje: pomorskie, warmińsko – mazurskie, podlaskie, kujawsko – pomorskie
- neuvedeno

1 – nosné slepice z tržních chovů

Pramen: Ministerstwo Rolnictwa i Rozwoju Wsi – Rynek miesa drobiowego

Vývoj cen drůbežích výrobků v Polsku v r. 2015, 16, 17



Pramen: Ministerstwo Rolnictwa i Rozwoju Wsi – Rynek miesa drobiowego



Odbytové ceny drůbežích výrobků v Polsku

PLN/t

Položka	Oblast	Týden						Změna 20./19. Týden (%)
		15.	16.	17.	18.	19.	20.	
Kuřata 65% bez drobů	Severní	5 505	5 917	5 806	5 496	5 635	5 658	0,4
	Střední	5 014	5 258	5 082	4 944	5 204	-	-
	Západní	6 918	6 903	6 873	6 975	6 940	6 954	0,2
	Polsko celkem	6 002	5 591	5 577	5 405	5 844	6 330	8,3
Kuřecí prsa - filé	Severní	12 798	13 041	12 961	13 364	13 070	13 075	0,0
	Střední	12 505	13 161	13 041	13 102	13 099	13 054	-0,3
	Jihovýchodní	12 352	12 695	12 516	13 114	12 389	12 404	0,1
	Západní	14 078	14 248	14 051	14 099	13 968	14 010	0,3
	Polsko celkem	13 107	13 479	13 301	13 496	13 332	13 293	-0,3
Kuřecí stehna	Severní	4 745	4 635	4 698	4 690	4 774	4 897	2,6
	Střední	5 381	5 815	5 859	5 686	5 138	5 798	12,9
	Jihovýchodní	-	-	6 640	6 590	5 904	5 913	0,2
	Západní	5 027	5 191	4 906	4 933	4 888	4 947	1,2
	Polsko celkem	5 041	5 279	5 222	5 205	4 996	5 396	8,0
Krůta 73 %	Severní	9 625	10 595	10 617	8 100	8 965	8 984	0,2
	Západní	9 186	8 651	8 688	8 854	8 915	9 122	2,3
	Polsko celkem	9 567	8 745	8 688	8 413	8 496	8 725	2,7
Krůtí prsa - filé	Severní	16 210	16 455	16 633	16 843	16 979	17 007	0,2
	Střední	15 586	16 695	16 368	16 097	16 812	16 550	-1,6
	Západní	16 513	16 039	16 795	17 090	17 050	17 258	1,2
	Polsko celkem	16 094	16 357	16 595	16 682	16 927	16 941	0,1

Poznámka: **Střední** - Kraje: mazowieckie, łódzkie; **Jihovýchodní** - Kraje: lubelskie, świętokrzyskie, podkarpackie, małopolskie, śląskie; **Západní** - Kraje: opolskie, dolnośląskie, wielkopolskie, lubuskie, zachodnio-pomorskie; **Severní** - Kraje: pomorskie, warmińsko - mazurskie, podlaskie, kujawsko - pomorskie - neuvedeno

Pramen: Ministerstwo Rolnictwa i Rozwoju Wsi - Rynek mięsa drobiowego

Producentские ceny jatečných kuřat ve vybraných zemích

EUR/kg

Země	Cena	Týden	Země	Cena	Týden
Estonsko	-	20.	Litva	-	20.
Polsko	0,76	20.	Maďarsko	0,79	20.
Slovensko	0,81	20.	Lotyšsko	-	20.

Pramen: Ministerstwo Rolnictwa i Rozwoju Wsi - Rynek mięsa drobiowego; AKII; APA; ECB



Vývoj cen průmyslových výrobců tzv. 65% kuřat

EUR/100 kg

Stát	Týden									
	12.	13.	14.	15.	16.	17.	18.	19.	20.	21.
Belgie	169,00	168,00	168,00	168,00	168,00	168,00	166,00	165,00	168,00	168,00
Bulharsko	153,51	151,65	146,24	152,94	143,16	131,87	143,68	147,44	142,10	145,22
ČR	174,42	176,45	175,34	176,58	176,50	176,91	173,30	175,53	177,01	177,25
Dánsko	242,60	245,59	245,68	252,79	238,25	247,36	241,89	248,40	238,56	236,90
Německo	266,00	266,00	266,00	267,00	267,00	267,00	269,00	270,00	270,00	270,00
Estonsko	(*)	(*)	(*)	(*)	(*)	(*)	(*)	(*)	(*)	(*)
Řecko	210,50	203,17	203,12	204,08	203,52	203,92	204,00	204,50	204,50	203,92
Španělsko	156,82	156,54	154,27	160,76	161,67	165,18	167,31	168,79	170,34	170,88
Francie	230,00	230,00	230,00	230,00	230,00	230,00	230,00	230,00	230,00	230,00
Chorvatsko	183,05	187,67	180,74	182,19	193,19	187,21	185,91	183,71	185,06	185,43
Irsko	97,77	97,77	97,77	97,77	97,77	97,77	96,65	96,65	96,65	97,17
Itálie	185,00	192,50	187,50	190,00	192,50	207,50	207,50	202,50	202,50	192,50
Kypr	253,95	253,95	253,95	253,95	253,95	253,95	253,95	253,95	253,95	253,95
Lotyšsko	158,98	155,59	151,00	150,62	155,70	159,80	158,56	155,62	158,06	175,69
Litva	154,68	138,14	166,93	147,12	149,24	139,42	140,52	147,34	141,60	131,77
Lucembursko	-	-	-	-	-	-	-	-	-	-
Maďarsko	143,10	133,38	145,47	146,62	141,49	142,99	142,39	142,98	145,04	143,50
Malta	222,50	222,50	222,50	222,50	222,50	222,50	-	-	-	-
Nizozemí	171,00	171,00	171,00	171,00	171,00	171,00	171,00	171,00	171,00	171,00
Rakousko	183,82	183,93	181,66	181,36	183,72	182,54	182,80	182,65	182,00	182,61
Polsko	125,97	120,41	113,29	118,30	124,23	116,41	114,01	117,41	118,47	118,39
Portugalsko	130,00	130,00	137,00	145,00	147,00	149,00	150,00	162,00	174,00	174,00
Rumunsko	141,28	142,15	140,24	140,81	140,80	143,40	142,39	142,71	142,46	143,78
Slovinsko	190,31	191,22	192,13	183,82	192,35	191,57	189,42	186,98	189,89	188,42
Slovensko	153,08	143,19	138,09	149,57	159,98	145,17	156,25	139,53	150,68	160,41
Finsko	249,87	251,64	253,95	255,60	253,60	256,12	254,33	254,03	254,91	256,47
Švédsko	244,32	271,74	269,18	247,25	267,63	252,03	245,33	247,34	-	218,89
V. Británie	151,02	152,06	153,70	162,11	165,21	163,71	164,24	163,28	-	-
EU	176,74	176,67	175,71	178,69	180,26	180,72	180,72	181,18	181,85	180,73

Pramen: Evropská komise

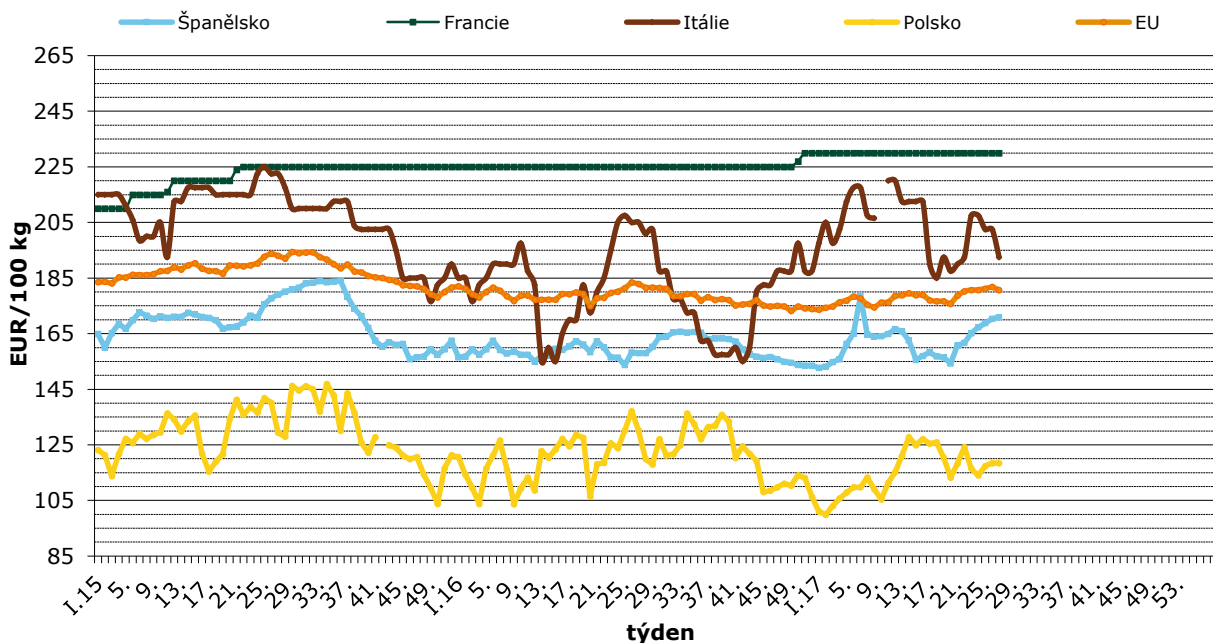
- Údaje za jednotlivé členské státy nebyly v době uzávěrky k dispozici.

(*)- Cenu nelze zveřejnit z důvodu ochrany důvěrnosti údajů.

Poznámka: Definice 65% kuřete - Oškubané, vykuchané, bez hlavy a běháků, bez krku, srdce, jater a svalnatého žaludku.



Vývoj CPV tzv. 65 % kuřat ve vybraných zemích v r. 2015, 16, 17



Pramen: Evropská komise

SVS upozorňuje na možné nekalosti při podomním prodej živé drůbeže

Úřední veterinární lékaři Státní veterinární správy (SVS) se při své dozorové činnosti v poslední době setkávají s případy nekalého prodeje drůbeže. Přestože v minulosti provedené kontroly zpravidla neodhalily zásadní porušení legislativy ze strany prodejců, má SVS indicie, že v některých případech dochází k nekalým praktikám a porušování zásad pohody zvířat (welfare). Skutečný stav nabízené drůbeže se často výrazně liší od stavu, který je prezentován v nabídce, nejčastěji na internetu. Často chybí doklad o koupi, drůbež je dodávána v krabicích, kde není možná její vizuální kontrola při předávání.

Občané si zvířata obvykle objednávají přes internet, nebo je nakoupí přímo z automobilů objíždějící jednotlivé obce. SVS apeluje na nakupující, aby při nákupu drůbeže trvali na svých právech a vždy vyžadovali účetní doklad, bez něhož není možná budoucí reklamace v případě nesrovnalostí a aby drůbež od prodejců rozhodně nepřebírali bez předchozí vizuální prohlídky. V případě zjištění nesrovnalostí zejména v souvislosti se zdravotním stavem prodávané drůbeže, je třeba ihned kontaktovat místně příslušnou krajskou veterinární správu. Zároveň by lidé neměli kupovat v létě zvířata z přehřátých

automobilů. Prodejce pak upozorňujeme na nutnost dodržovat platnou legislativu a pravidla welfare zvířat.

Z výše uvedených důvodů se Státní veterinární správa v letním období zaměří na kontrolu obchodu s živou drůbeží a to jak během její přepravy, tak přímo v místech prodeje. V odůvodněných případech je SVS připravena spolupracovat při kontrolách také s Policií ČR. Této spolupráce využívá SVS stále častěji a nutno poznamenat, že je účinná.

Během prvního čtvrtletí letošního roku provedla SVS téměř 130 kontrol dodržování pravidel welfare při přepravě zvířat a zkontrolovala při nich téměř 300 000 zvířat. Ve třech případech zjistila nějaký prohřešek. Na obchod se zvířaty bylo zaměřeno 108 kontrol, které se týkaly bezmála 60 000 zvířat. Porušení předpisů bylo zjištěno ve čtyřech případech.

Zdroj: Státní veterinární správa ČR

Stát chce od EU 44 milionů jako kompenzace za ptačí chřipku

Stát chce jako kompenzaci od Evropské komise více než 44 milionů korun za odškodňování chovatelů a náklady spojené s ptačí chřipkou. Dnes to novinářům řekl ústřední ředitel Státní veterinární správy Zbyněk Semerád. Jde zatím o předběžné vyhodnocení nákladů.



Poslední české ohnisko z celkových 39 bylo vyhlášené na konci března, přičemž koncem dubna veterináři zrušili již všechny ochranné zóny v okolí ohnisek. V republice kvůli chorobě veterináři utratili zhruba 100 000 ptáků. V celé Evropské unii platí jednotná nákazová opatření k této chorobě, proto část nákladů platí Evropská komise.

"Jde o to, co nám přiznají. Žádosti chodí ze všech členských států," řekl Semerád. Přes 36 milionů korun jsou kompenzace pro chovatele, necelých osm milionů korun chce stát na provozních nákladech za usmrcování ptáků, čištění a desinfekci nebo za přepravu materiálu a mrtvých zvířat.

Podle Semeráda byla kromě drobných komunikačních problémů nebo s výkazy do informačního systému nákaza na českém území zvládnuta dobře. Správa kvůli tomu, že bylo větší množství veterinářů v terénu i v mrazech, nyní nakoupí například vhodné prádlo.

S chovateli zahájili veterináři dvě správní řízení kvůli porušení biologické bezpečnosti v chovech.

Dříve ministerstvo zemědělství avizovalo, že by mohlo vládu požádat o zvýšení svého rozpočtu až o 70 milionů korun. Přes 31 milionů korun, které měl letos resort na boj se zvířecími chorobami, již utratil. Peníze následně částečně uhradí Evropská unie. "Konečná výše finančních prostředků, které Evropská komise v rámci refundace ČR vyplatí, bude známa nejdříve v příštím roce," řekla nedávno ČTK mluvčí úřadu Markéta Ježková.

Choroba se na území ČR letos vyskytla zhruba po deseti letech. Zatímco v roce 2007 byla na malé části státu, letos se rozšířila po celém území.

Zdroj: ČTK

Aktuálně vydané předpisy EU, týkající se drůbeže a drůbežního masa

Prováděcí nařízení Komise (EU) 2017/911 ze dne 24. května 2017, kterým se mění nařízení (ES) č. 1484/95, pokud jde o určení reprezentativních cen v odvětví drůbežního masa a vajec, jakož i pro vaječný albumin.

Zdroj: Úřední věstník Evropské unie

Kurzy devizového trhu – Česká národní banka – platnost od 31.05.2017

1 PLN = 6,334 Kč

1 EUR = 26,420 Kč

1 USD = 23,545 Kč

100 HUF = 8,601 Kč

Vydavatel

TIS ČR, SZIF

Státní zemědělský intervenční fond
Ve Smečkách 33, 110 00 Praha 1

www.szif.cz

Odpovědný pracovník

Ing. Tomáš Materna
vedoucí oddělení agrární informatiky
tel.: +420 703 197 498
fax: +420 222 871 591
e-mail: tomas.materna@szif.cz

Komoditní manager

Bc. Petr Šup

tel.: +420 703 197 499
fax: +420 222 871 591
e-mail: petr.sup@szif.cz
e-mail: tis.drubez@szif.cz

Rozmnožování anebo rozšiřování tohoto zpravodaje nebo jeho části jakýmkoliv způsobem je zakázáno, s výjimkou případů povolených autorským zákonem nebo předchozího písemného souhlasu TIS^{CR} SZIF. Údaje obsažené v tomto zpravodaji jsou pouze informativního charakteru a nemají závaznou povahu. Jejich citace je možná pouze s uvedením zdroje TIS^{CR} SZIF