

Řepka MATIF	14.8.17 6:00	18.8.17 22:00	Změna	Nejnižší	Nejvyšší	Měna
listopad 2017	371,75	367,25	-4,50	364	371,75	EUR / t
únor 2018	373,75	370,25	-3,50	367	373,75	EUR / t
květen 2018	375,25	372,25	-3,00	368,75	375,25	EUR / t
srpen 2018	360	357	-3,00	354	365,25	EUR / t
listopad 2018	363	360,25	-2,75	357,75	363	EUR / t

NYSE Liffe Market: Paris, Clearing House:LCH.Clearnet

<http://www.agroserver.cz/repka-matif/chart/1>

Sojový šrot Rotterdam	14.8.17 6:00	18.8.17 22:00	Změna	Nejnižší	Nejvyšší	Měna
září 2017	347	349	+2,00	347	349	USD / t
říjen 2017	348	350	+2,00	348	350	USD / t
listopad 2017 - leden 2018	353	354	+1,00	351	355	USD / t
listopad 2017 - duben 2018	357	358	+1,00	355	358	USD / t
květen 2018 - červenec 2018	364	364	+0,00	363	365	USD / t

NL Soymeal HP, FOB Rotterdam

Ceny pro další období jsou dostupné na:

<http://www.agroserver.cz/sojovy-srot/chart/17>

Řepkový šrot LWR Rhine	14.8.17 6:00	18.8.17 22:00	Změna	Nejnižší	Nejvyšší	Měna
srpen 2017	168	182	+14,00	177	182	EUR / t
září 2017 - říjen 2017	173	183	+10,00	173	183	EUR / t
listopad 2017 - leden 2018	190	193	+3,00	190	193	EUR / t
únor 2018 - duben 2018	203	206	+3,00	203	206	EUR / t
květen 2018 - červenec 2018	213	215	+2,00	213	215	EUR / t

Ceny pro další období jsou dostupné na:

<http://www.agroserver.cz/repkovy-srot/chart/14>

Pšenice krmná	14.8.17 6:00	18.8.17 22:00	Změna	Nejnižší	Nejvyšší	Měna
listopad 2017	142	139	-3,00	138,5	142	GBP / t
leden 2018	144,1	141,3	-2,80	141,3	144,1	GBP / t
březen 2018	145,8	143,05	-2,75	143,05	145,8	GBP / t
květen 2018	147,25	145	-2,25	144,5	147,25	GBP / t
červenec 2018	149,2	147	-2,20	147	149,2	GBP / t

London; LIFFE

<http://www.agroserver.cz/pšenice-krmna/chart/40>

Pšenice potravinářská	14.8.17 6:00	18.8.17 22:00	Změna	Nejnižší	Nejvyšší	Měna
září 2017	160,5	156	-4,50	154,75	160,5	EUR / t
prosinec 2017	165,5	162,25	-3,25	160,5	165,5	EUR / t
březen 2018	169,75	167,25	-2,50	166	169,75	EUR / t
květen 2018	173	171	-2,00	170	173	EUR / t
září 2018	174,75	172	-2,75	171,5	174,75	EUR / t

NYSE Liffe Market: Paris, Clearing House:LCH.Clearnet

<http://www.agroserver.cz/pšenice-potravinarska/chart/38>

Kukuřice	14.8.17 6:00	18.8.17 22:00	Změna	Nejnižší	Nejvyšší	Měna
listopad 2017	163,5	160,5	-3,00	160	163,5	EUR / t
leden 2018	166,25	164	-2,25	163,25	166,25	EUR / t
březen 2018	168	165,25	-2,75	164,5	168	EUR / t
červen 2018	172,25	169,25	-3,00	169,25	172,25	EUR / t
srpen 2018	175	172,5	-2,50	172,5	175	EUR / t

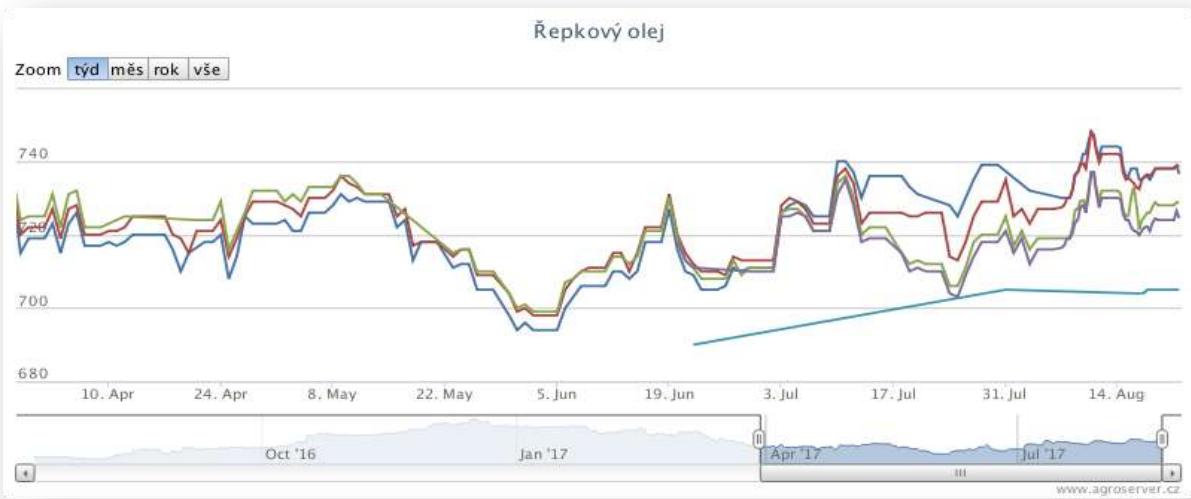
NYSE Liffe Market: Paris, Clearing House:LCH.Clearnet

<http://www.agroserver.cz/kukurice/chart/39>

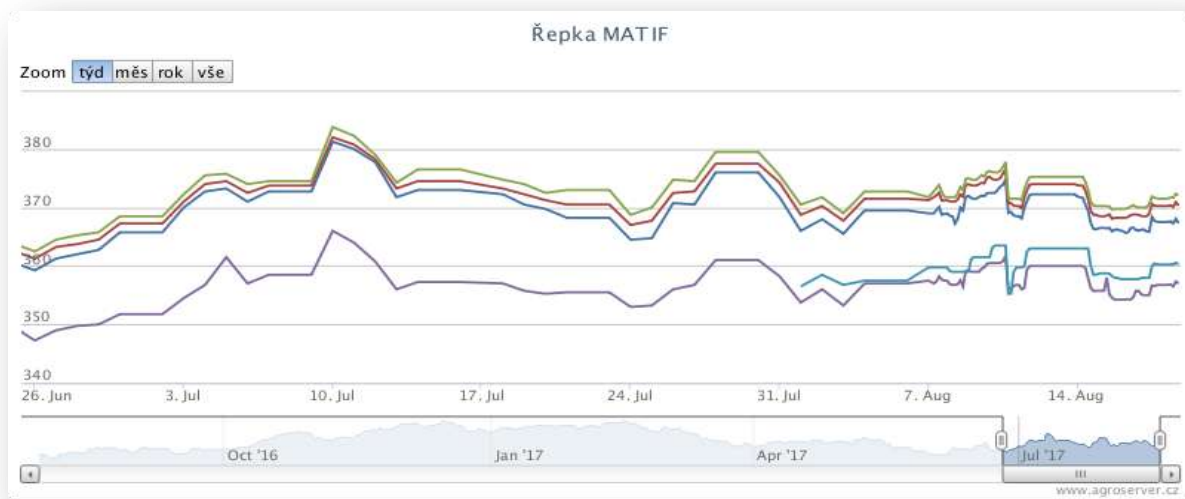
Ostatní	14.8.17 6:00	18.8.17 22:00	Změna	Nejnižší	Nejvyšší	Měna
Řepkový olej	744	738	-6,00	735	744	EUR / t
CZK/EUR	26,149	26,061	-0,09	25,991	26,161	CZK
CZK/USD	22,11	22,155	+0,05	22,086	22,361	CZK
CZK/GBP	28,778	28,525	-0,25	28,495	28,802	CZK
USD/EUR	1,183	1,176	-0,01	1,169	1,183	USD
Ropa Brent	52,05	50,8	-1,25	50,02	52,05	CZK

<http://www.agroserver.cz/cenovy-report>

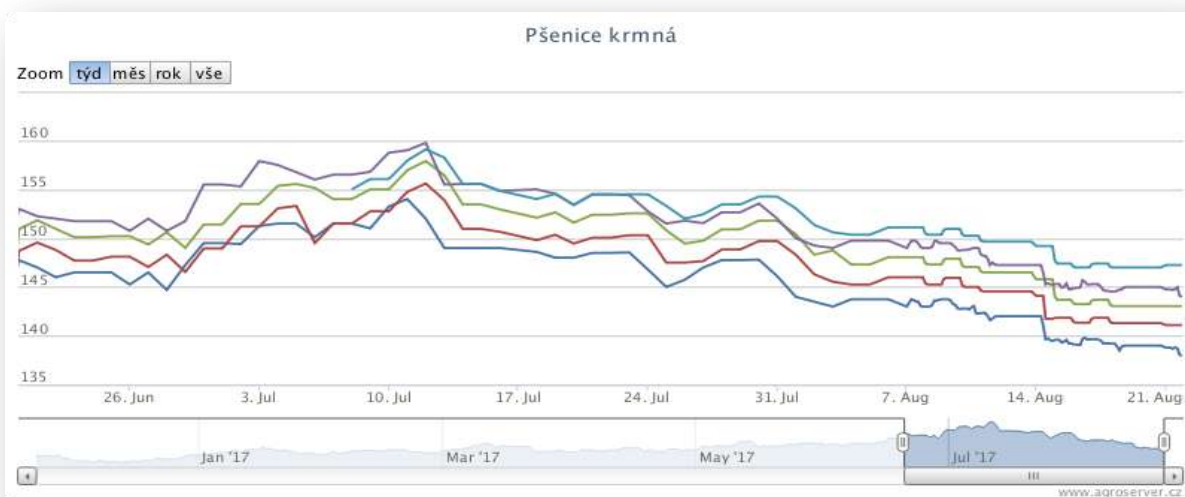
Graf: řepkový olej



Graf: řepka MATIF



Graf pšenice krmná



NĚMECKO: Bavorská komoditní burza (velkoobchodní ceny z 16.8.2017)

	od	do	jednotka	parita
Pšenice potr. (11,5%)	160,00	63,00	EUR/t	jižní bavorsko
09 - 10/2017	163,00	166,00	EUR/t	jižní bavorsko
Pšenice krmná	-	-	EUR/t	jižní bavorsko
09 - 10/2017	155,00	155,00	EUR/t	jižní bavorsko
Pšenice A (13%)	164,00	167,00	EUR/t	jižní bavorsko
09 - 10/2017	165,00	167,00	EUR/t	jižní bavorsko
Pšenice E 14,5% Prot 55	-	-	EUR/t	jižní bavorsko
žito	-	-	EUR/t	jižní bavorsko
09 - 10/2017	-	-	EUR/t	jižní bavorsko
Sladovnický ječmen	-	-	EUR/t	na nádraží
09 - 10/2017	234,00	236,00	EUR/t	jižní bavorsko
Tritikále	-	-	EUR/t	jižní bavorsko
Ječmen krmný HL 63	-	-	EUR/t	jižní bavorsko
Krmný oves HL 50/52	-	-	EUR/t	na nádraží
Kukuřice	-	-	EUR/t	na nádraží
09/17	-	-	EUR/t	na nádraží
Řepka	366,00	368,00	EUR/t	Mannheim, Mainz
Řepka	-	-	EUR/t	Straubing
Sojový šrot HP 44/7	298,00	298,00	EUR/t	Würzburg, Regensburg
Sojový šrot HP 44/7	288,00	288,00	EUR/t	Mainz
Řepkový šrot	184,00	184,00	EUR/t	Mannheim
Řepkový šrot	198,00	198,00	EUR/t	Straubing

Zdroj: Bayerische Warenbörse

*velkoobchodní ceny pro zběží průměrného durhu a kvality za tunu, dodání do čtyř týdnů, pokud není určen jiný termín.

POLSKO: Průměrné ceny obilovin a olejnin

	11.8.2017	nejnižší	nejvyšší	28.7.2017	týd. změna	jednotka
Pšenice	777	610	925	789	-1,6%	zl/tuna
Žito	576	450	700	587	-1,8%	zl/tuna
Ječmen	709	500	900	727	-2,5%	zl/tuna
Kukuřice	882	700	1 000	862	2,3%	zl/tuna
Oves	622	450	938	626	-0,6%	zl/tuna
Tritikále	664	450	800	679	-2,1%	zl/tuna

	13.8.2017	6.8.2017	týd. změna	jednotka
Řepka	1581	1564	1,1%	zl/tuna
Řepkový raf. olej	3455	3687	-6,3%	zl/tuna
Řepkový šrot	765	772	-0,9%	zl/tuna
Řepkové výlisky	826	-	-	zl/tuna

pozn. Kurz ČNB CZK/PLN k 7.8.2017 byl 6,141 PLN

Zdroj: Ministerstwo Rolnictwa i Rozwoju Wsi, Departament Rynków Rolnych

Ceny 32. týden (končí 13.8.2017)

	cena	změna za týden	změna za rok	měna
Máslo	591	-0,3%	80%	EUR/100kg
SMP	179	0,2%	1%	EUR/100kg
WMP	305	0,6%	33%	EUR/100kg
Cheddar	356	nc	26%	EUR/100kg
Eidam	345	-0,5%	30%	EUR/100kg
Gouda	336	0,0%	33%	EUR/100kg
Ementál	422	2,5%	18%	EUR/100kg
Sušená syrovátka	88	-1,1%	16%	EUR/100kg

Zdroj: Regulations (EC) No 562/2005 Article 6(1) and 479/2010 Article 2

Ceny mléka EXW Holandsko

Oficiální Holandské mléčné kvóty	16.8.2017	9.8.2017	Změna
	EUR/ 100 kg	EUR/ 100 kg	
Čerstvé máslo	665	650	5
Sušené mléko 26% tuku*	310	310	
Sušené mléko s nízkým obsahem tuku obchodovaný v potravinářské jakosti *	172	174	-2
Sušené mléko s nízkým obsahem tuku pro krmné účely , volně loženo	168	170	-2
Sušená syrovátka, sypká, volně loženo	97	81	-2

* standardizovaná bílkovina

* ceny bez DPH EXW Holandsko

zdroj: www.zuivelnl.org

Vtip na závěr:

Přišel Ďábel k právníkovi do kanceláře a povídá mu: "Zařídím, aby Tvůj plat byl 10x vyšší, abys měl ty nejlepší klienty, budeš mít 5 měsíců dovolené, všechny případy vyhraješ, lidé Tě budou mít rádi a dožiješ se 100 let. Jediné, co za to chci, je duše Tvé ženy, tvých dětí a dětí Tvých dětí. Ty budou už navěky odsouzeny k pekelným rukám." Právník se chvíli zamýšlí a pak se podezřívavě zeptá : "A kde to má nějaký zádrhel?"